

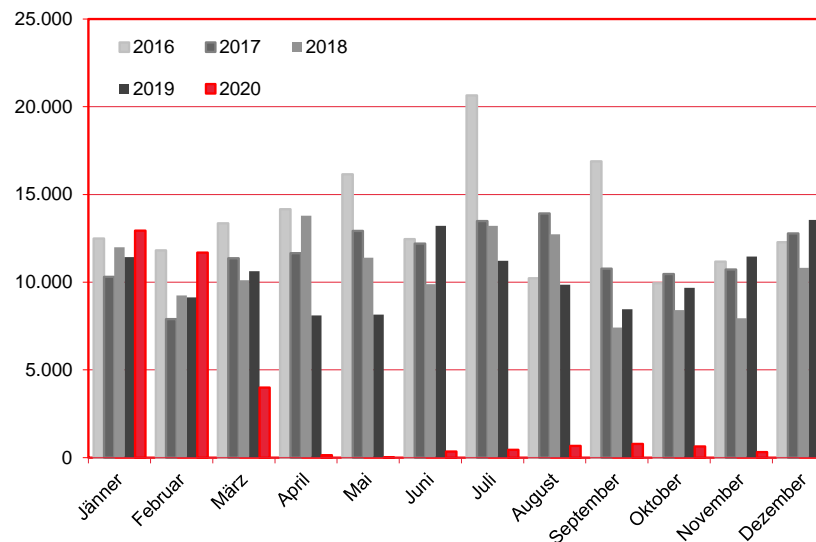
Nächtigungen im Jahresverlauf 2016 - 2020

Alle Unterkünfte

Türkei

W I E N

Monat	2016	2017	2018	2019	+/- in %	2020	+/- in %
Jänner	12.498	10.308	11.989	11.430	-4,7%	12.934	13,2%
Februar	11.822	7.892	9.248	9.134	-1,2%	11.688	28,0%
März	13.364	11.371	10.111	10.626	5,1%	3.994	-62,4%
April	14.160	11.652	13.790	8.109	-41,2%	142	-98,2%
Mai	16.158	12.925	11.404	8.156	-28,5%	10	-99,9%
Juni	12.461	12.204	9.889	13.218	33,7%	346	-97,4%
Juli	20.645	13.487	13.206	11.222	-15,0%	451	-96,0%
August	10.219	13.927	12.734	9.859	-22,6%	675	-93,2%
September	16.898	10.774	7.424	8.465	14,0%	783	-90,8%
Oktober	9.937	10.460	8.406	9.683	15,2%	632	-93,5%
November	11.175	10.724	7.951	11.471	44,3%	325	-97,2%
Dezember	12.289	12.778	10.828	13.545	25,1%	186	-98,6%
Gesamtjahr	161.626	138.502	126.980	124.918	-1,6%	32.166	-74,3%



Alle Unterkünfte: Hotels, Pensionen, Jugendherbergen, Campingplätze und sonstige Unterkünfte
Besuche bei Freunden und Verwandten nicht erfasst.

Quelle: MA 23 - Dezernat Statistik

Herausgeber: WienTourismus

Angela Zettel, Tel. +43-1-211 14-125; angela.zettel@wien.info

Diese und andere Statistiken finden Sie unter:

www.B2B.wien.info (Kapitel: Statistik & Marktforschung)

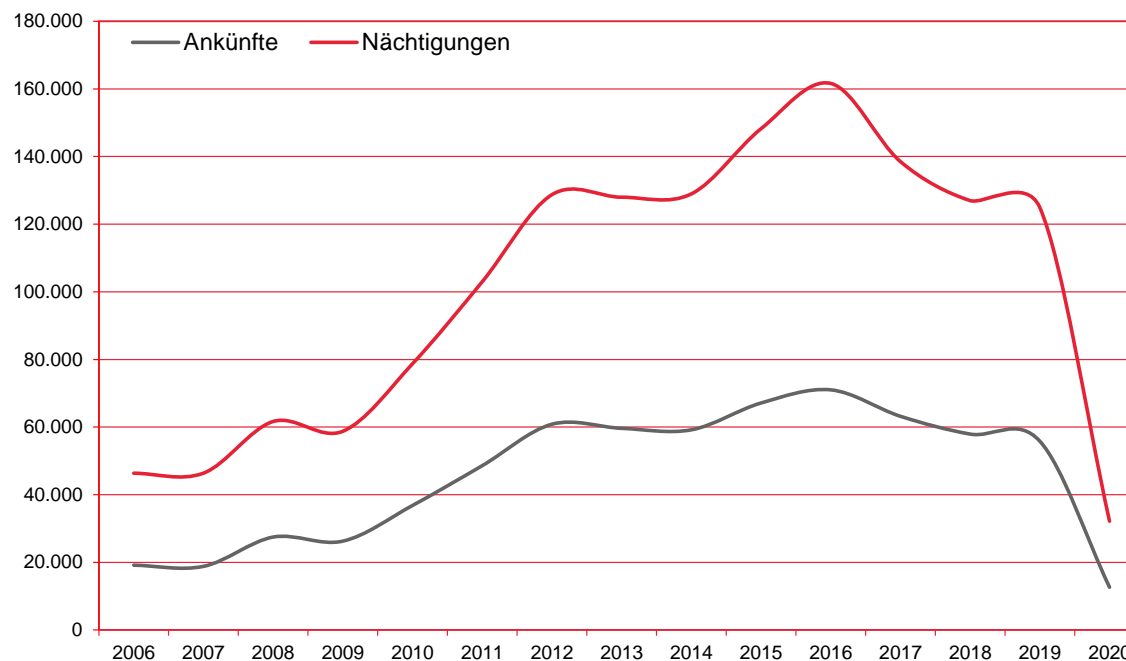
Ankünfte und Nächtigungen Jänner-Dezember 2006 - 2020

Alle Unterkünfte

Türkei

WIEN

Jahr	Ankünfte	+/- in %	Nächtigungen	+/- in %
2006	19.150	17,6%	46.341	16,6%
2007	18.795	-1,9%	46.364	0,0%
2008	27.469	46,2%	61.650	33,0%
2009	26.260	-4,4%	58.756	-4,7%
2010	36.820	40,2%	78.734	34,0%
2011	48.583	31,9%	102.983	30,8%
2012	60.838	25,2%	128.730	25,0%
2013	59.626	-2,0%	127.972	-0,6%
2014	59.183	-0,7%	128.956	0,8%
2015	67.112	13,4%	148.231	14,9%
2016	71.002	5,8%	161.626	9,0%
2017	63.184	-11,0%	138.502	-14,3%
2018	57.917	-8,3%	126.980	-8,3%
2019	55.822	-3,6%	124.918	-1,6%
2020	12.623	-77,4%	32.166	-74,3%



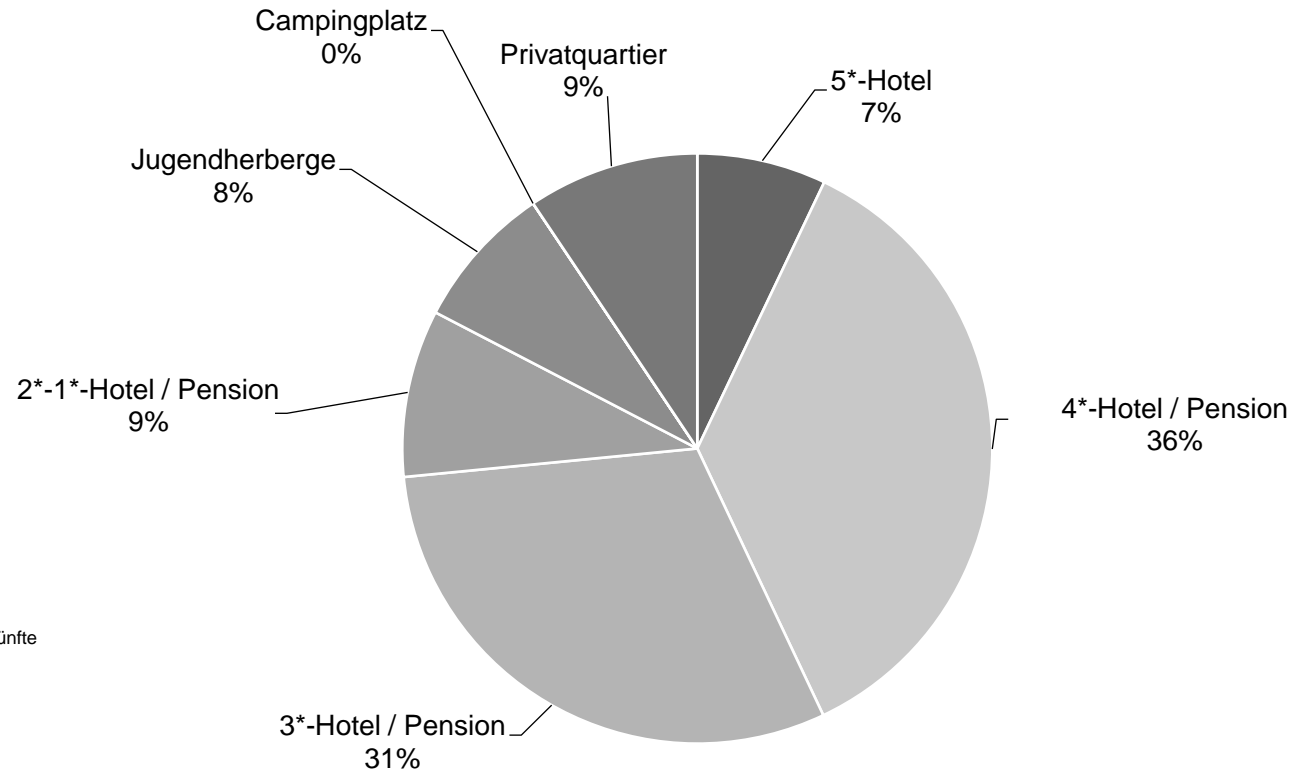
Alle Unterkünfte: Hotels, Pensionen, Jugendherbergen, Campingplätze und sonstige Unterkünfte
Besuche bei Freunden und Verwandten nicht erfasst.

Quelle: MA 23 - Dezernat Statistik
Herausgeber: WienTourismus
Angela Zettel, Tel. +43-1-211 14-125; angela.zettel@wien.info

Diese und andere Statistiken finden Sie unter:
www.B2B.wien.info (Kapitel: Statistik & Marktforschung)

Nächtigungsanteile Jänner-Dezember 2020
 Alle Unterkünfte
 Türkei

Kategorie	Nächtigungen	Anteil in %
5*-Hotel	2.279	7,1
4*-Hotel / Pension	11.544	35,9
3*-Hotel / Pension	9.805	30,5
2*-1*-Hotel / Pension	2.950	9,2
Jugendherberge	2.564	8,0
Campingplatz	1	0,0
Privatquartier	3.023	9,4
alle Unterkünfte	32.166	100



Alle Unterkünfte: Hotels, Pensionen, Jugendherbergen, Campingplätze und sonstige Unterkünfte
 Besuche bei Freunden und Verwandten nicht erfasst.

Quelle: MA 23 (Dezernat Statistik)

Herausgeber: WienTourismus

Angela Zettel, Tel. +43-1-211 14-125; angela.zettel@wien.info

Diese und andere Statistiken finden Sie unter:
www.B2B.wien.info (Kapitel: Statistik & Marktforschung)