

# Nächtigungen im Jahresverlauf 2021 - 2025

## Alle Unterkünfte

### Türkei

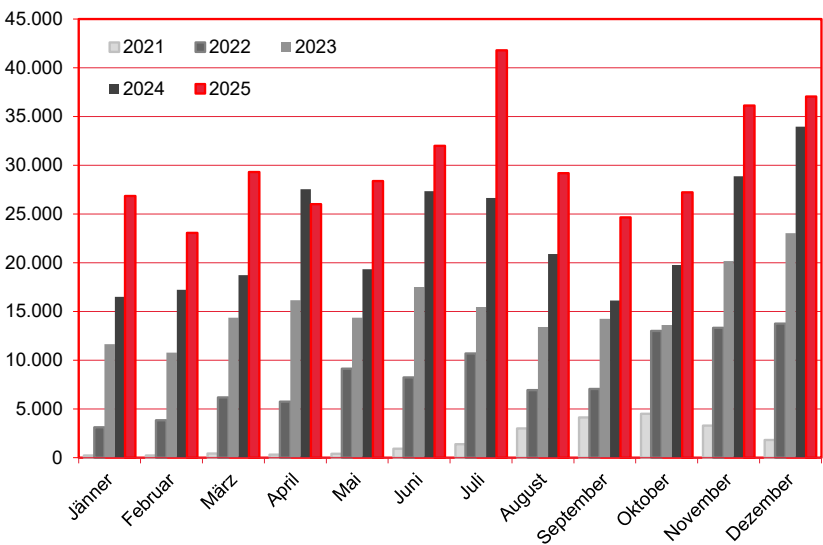
W I E N

Monat	2021	2022	2023	2024	+/- in %	2025	+/- in %
Jänner	229	3.126	11.646	16.505	41,7%	26.852	62,7%
Februar	225	3.835	10.781	17.214	59,7%	23.073	34,0%
März	432	6.172	14.365	18.727	30,4%	29.305	56,5%
April	314	5.740	16.152	27.548	70,6%	26.021	-5,5%
Mai	395	9.139	14.352	19.332	34,7%	28.376	46,8%
Juni	909	8.242	17.515	27.346	56,1%	31.993	17,0%
Juli	1.396	10.682	15.452	26.636	72,4%	41.787	56,9%
August	2.987	6.921	13.399	20.885	55,9%	29.185	39,7%
September	4.116	7.058	14.233	16.120	13,3%	24.663	53,0%
Oktober	4.493	12.999	13.618	19.755	45,1%	27.229	37,8%
November	3.300	13.324	20.157	28.879	43,3%	36.139	25,1%
Dezember	1.825	13.748	23.022	33.969	47,6%	37.064	9,1%
Gesamtjahr	20.621	100.986	184.692	272.916	47,8%	361.687	32,5%

Alle Unterkünfte: Hotels, Pensionen, Jugendherbergen, Campingplätze und sonstige Unterkünfte  
Besuche bei Freunden und Verwandten nicht erfasst.

Quelle: MA 23 - Dezernat Statistik  
Herausgeber: WienTourismus  
Angela Zettel, Tel. +43-1-211 14-125; angela.zettel@wien.info

Diese und andere Statistiken finden Sie unter:  
[www.B2B.wien.info](http://www.B2B.wien.info) (Kapitel: Statistik & Marktforschung)



# Ankünfte und Nächtigungen Jänner-Dezember 2011 - 2025

## Alle Unterkünfte

### Türkei

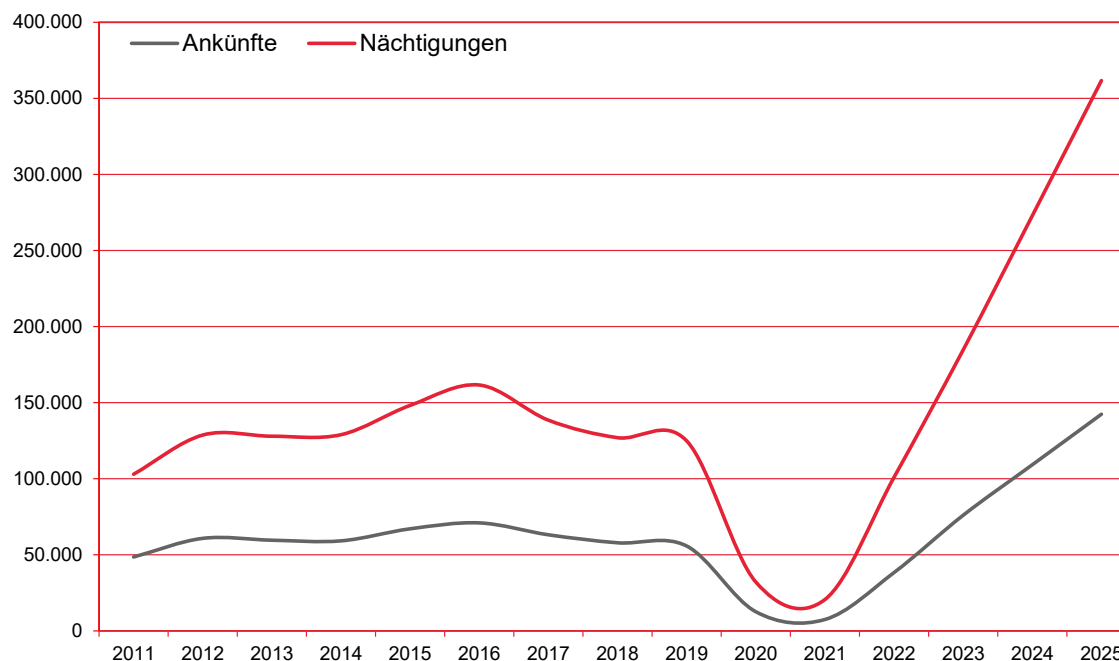
**W I E N**

Jahr	Ankünfte	+/- in %	Nächtigungen	+/- in %
2011	48.583	31,9%	102.983	30,8%
2012	60.838	25,2%	128.730	25,0%
2013	59.626	-2,0%	127.972	-0,6%
2014	59.183	-0,7%	128.956	0,8%
2015	67.112	13,4%	148.231	14,9%
2016	71.002	5,8%	161.626	9,0%
2017	63.184	-11,0%	138.502	-14,3%
2018	57.917	-8,3%	126.980	-8,3%
2019	55.822	-3,6%	124.918	-1,6%
2020	12.623	-77,4%	32.166	-74,3%
2021	7.503	-40,6%	20.621	-35,9%
2022	38.363	411,3%	100.986	389,7%
2023	76.040	98,2%	184.692	82,9%
2024	109.200	43,6%	272.916	47,8%
2025	142.416	30,4%	361.687	32,5%

Alle Unterkünfte: Hotels, Pensionen, Jugendherbergen, Campingplätze und sonstige Unterkünfte  
Besuche bei Freunden und Verwandten nicht erfasst.

Quelle: MA 23 - Dezernat Statistik  
Herausgeber: WienTourismus  
Angela Zettel, Tel. +43-1-211 14-125; angela.zettel@wien.info

Diese und andere Statistiken finden Sie unter:  
[www.B2B.wien.info](http://www.B2B.wien.info) (Kapitel: Statistik & Marktforschung)



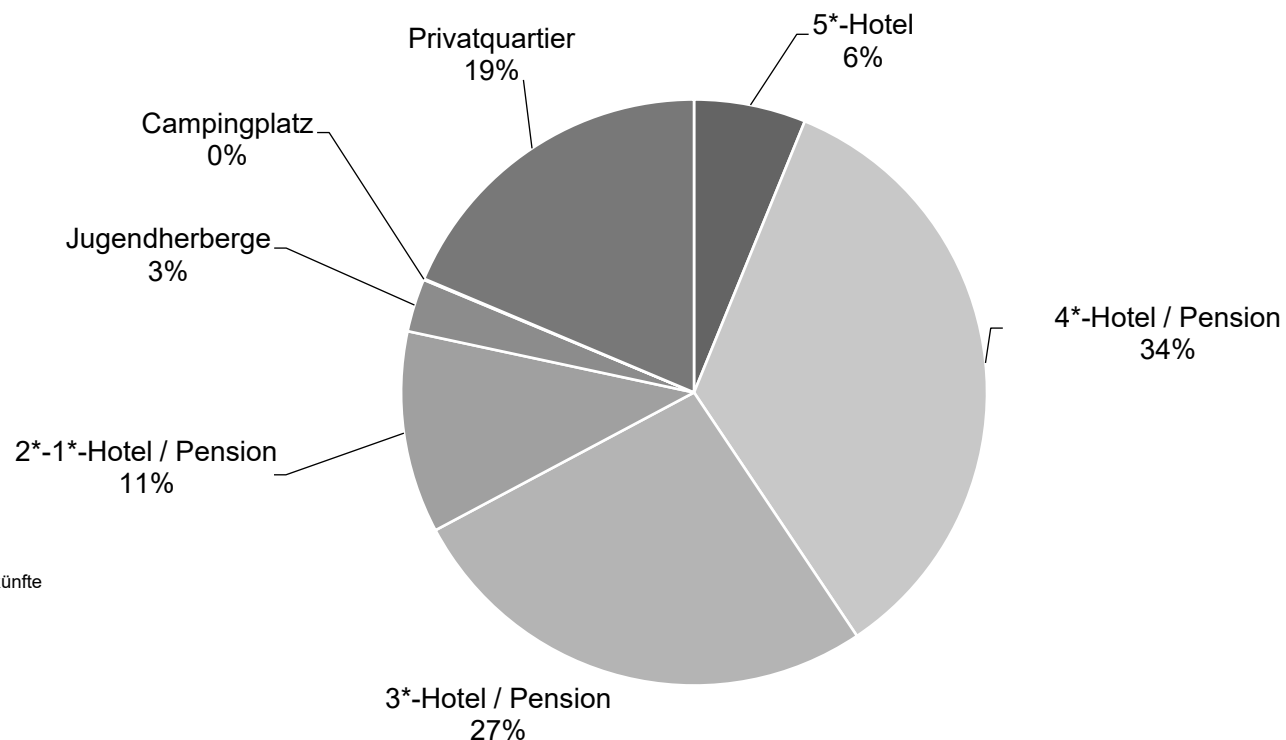
# Nächtigungsanteile Jänner-Dezember 2025

## Alle Unterkünfte

### Türkei

# W I E N

Kategorie	Nächtigungen	Anteil in %
5*-Hotel	22.336	6,2
4*-Hotel / Pension	124.551	34,4
3*-Hotel / Pension	96.207	26,6
2*-1*-Hotel / Pension	40.314	11,1
Jugendherberge	10.603	2,9
Campingplatz	216	0,1
Privatquartier	67.460	18,7
alle Unterkünfte	361.687	100



Alle Unterkünfte: Hotels, Pensionen, Jugendherbergen, Campingplätze und sonstige Unterkünfte  
Besuche bei Freunden und Verwandten nicht erfasst.

Quelle: MA 23 (Dezernat Statistik)

Herausgeber: WienTourismus

Angela Zettel, Tel. +43-1-211 14-125; angela.zettel@wien.info

Diese und andere Statistiken finden Sie unter:

[www.B2B.wien.info](http://www.B2B.wien.info) (Kapitel: Statistik & Marktforschung)