

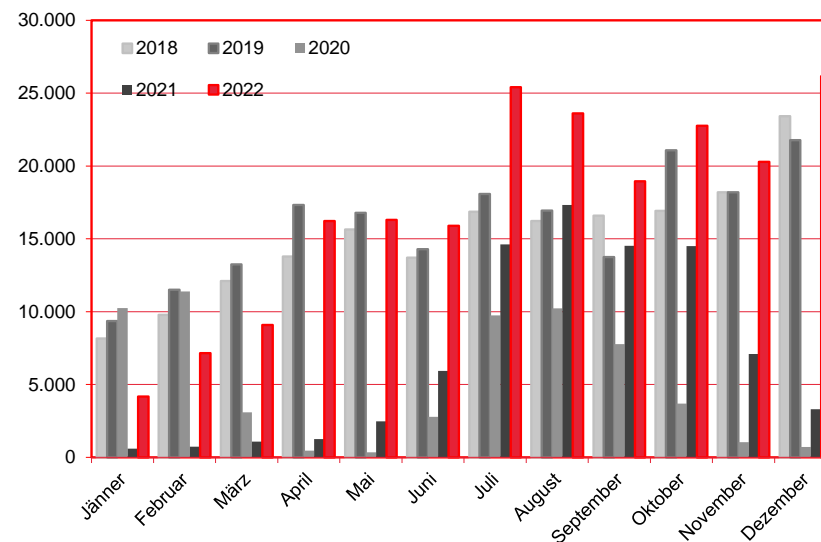
# Nächtigungen im Jahresverlauf 2018 - 2022

## Alle Unterkünfte

### Tschechien

# WIEN

Monat	2018	2019	2020	2021	+/- in %	2022	+/- in %
Jänner	8.163	9.356	10.241	605	-94,1%	4.179	590,7%
Februar	9.777	11.505	11.397	732	-93,6%	7.162	878,4%
März	12.102	13.253	3.089	1.078	-65,1%	9.090	743,2%
April	13.786	17.334	457	1.256	174,8%	16.215	1191,0%
Mai	15.639	16.792	338	2.476	632,5%	16.301	558,4%
Juni	13.703	14.295	2.774	5.934	113,9%	15.888	167,7%
Juli	16.870	18.081	9.748	14.620	50,0%	25.417	73,9%
August	16.222	16.937	10.222	17.327	69,5%	23.605	36,2%
September	16.585	13.750	7.774	14.528	86,9%	18.950	30,4%
Oktober	16.924	21.079	3.687	14.496	293,2%	22.755	57,0%
November	18.205	18.198	1.047	7.097	577,8%	20.278	185,7%
Dezember	23.423	21.765	708	3.307	367,1%	26.156	690,9%
<b>Gesamtjahr</b>	<b>181.399</b>	<b>192.345</b>	<b>61.482</b>	<b>83.456</b>	<b>35,7%</b>	<b>205.996</b>	<b>146,8%</b>



Alle Unterkünfte: Hotels, Pensionen, Jugendherbergen, Campingplätze und sonstige Unterkünfte  
Besuche bei Freunden und Verwandten nicht erfasst.

Quelle: MA 23 - Dezernat Statistik  
Herausgeber: WienTourismus  
Angela Zettel, Tel. +43-1-211 14-125; angela.zettel@wien.info

Diese und andere Statistiken finden Sie unter:  
[www.B2B.wien.info](http://www.B2B.wien.info) (Kapitel: Statistik & Marktforschung)

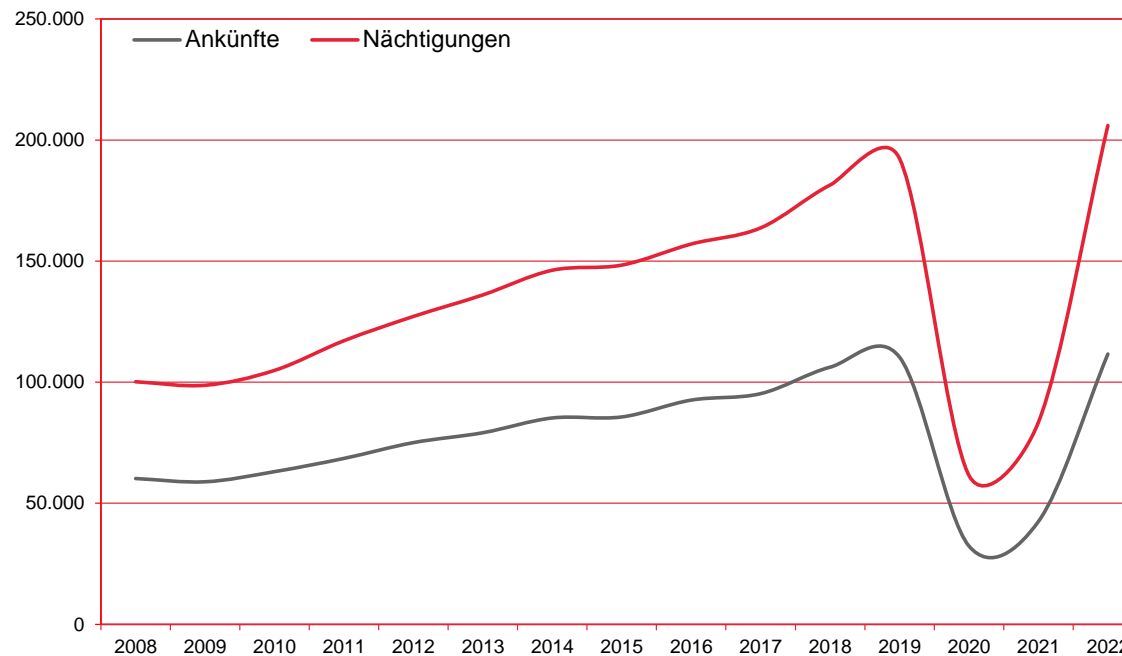
# Ankünfte und Nächtigungen Jänner-Dezember 2008 - 2022

## Alle Unterkünfte

### Tschechien

# WIEN

Jahr	Ankünfte	+/- in %	Nächtigungen	+/- in %
2008	60.231	39,3%	100.189	30,5%
2009	58.877	-2,2%	98.735	-1,5%
2010	63.064	7,1%	104.879	6,2%
2011	68.530	8,7%	117.126	11,7%
2012	75.055	9,5%	127.149	8,6%
2013	79.134	5,4%	136.042	7,0%
2014	85.229	7,7%	146.236	7,5%
2015	85.650	0,5%	148.356	1,4%
2016	92.607	8,1%	157.057	5,9%
2017	95.276	2,9%	163.718	4,2%
2018	106.205	11,5%	181.399	10,8%
2019	110.342	3,9%	192.345	6,0%
2020	32.338	-70,7%	61.482	-68,0%
2021	42.477	31,4%	83.456	35,7%
2022	111.635	162,8%	205.996	146,8%



Alle Unterkünfte: Hotels, Pensionen, Jugendherbergen, Campingplätze und sonstige Unterkünfte  
Besuche bei Freunden und Verwandten nicht erfasst.

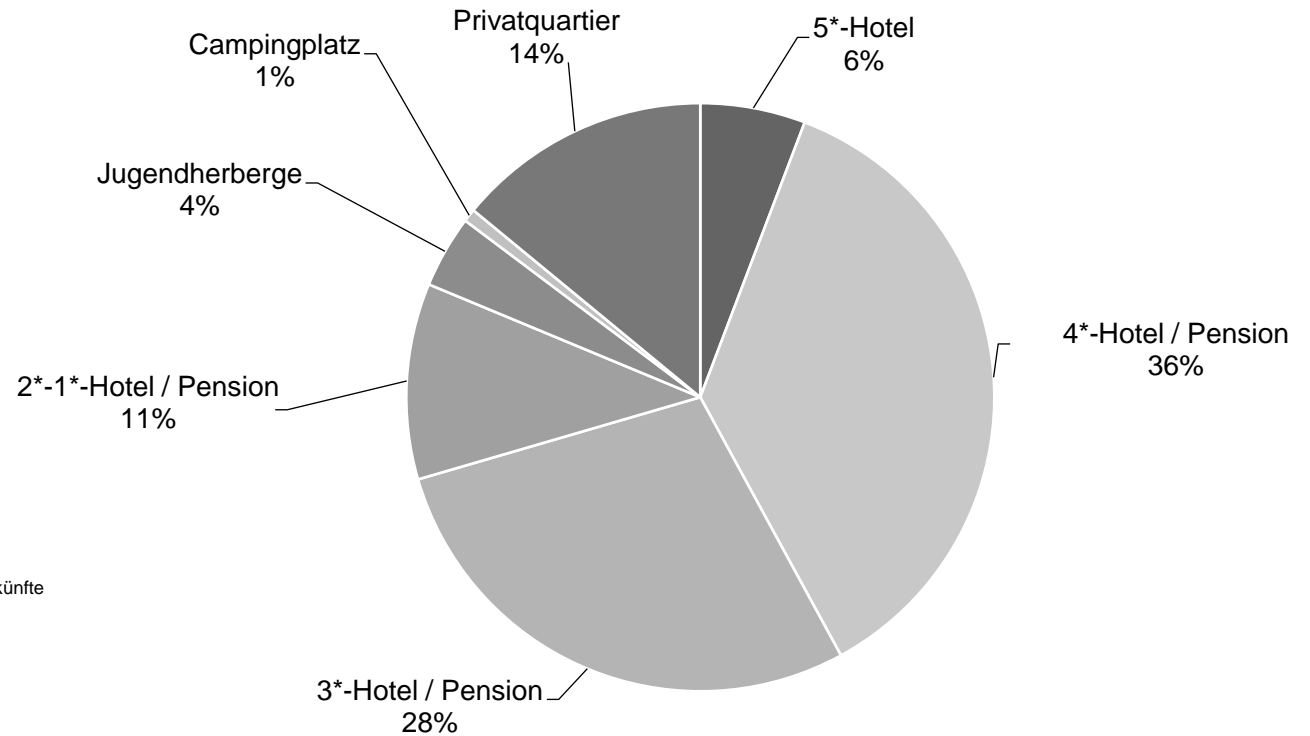
Quelle: MA 23 - Dezernat Statistik  
Herausgeber: WienTourismus  
Angela Zettel, Tel. +43-1-211 14-125; angela.zettel@wien.info

Diese und andere Statistiken finden Sie unter:  
[www.B2B.wien.info](http://www.B2B.wien.info) (Kapitel: Statistik & Marktforschung)

Nächtigungsanteile Jänner-Dezember 2022  
 Alle Unterkünfte  
 Tschechien

**W I E N**

Kategorie	Nächtigungen	Anteil in %
5*-Hotel	11.911	5,8
4*-Hotel / Pension	74.728	36,3
3*-Hotel / Pension	58.570	28,4
2*-1*-Hotel / Pension	22.200	10,8
Jugendherberge	8.211	4,0
Campingplatz	1.468	0,7
Privatquartier	28.908	14,0
alle Unterkünfte	205.996	100



Alle Unterkünfte: Hotels, Pensionen, Jugendherbergen, Campingplätze und sonstige Unterkünfte  
 Besuche bei Freunden und Verwandten nicht erfasst.

Quelle: MA 23 (Dezernat Statistik)

Herausgeber: WienTourismus

Angela Zettel, Tel. +43-1-211 14-125; angela.zettel@wien.info

Diese und andere Statistiken finden Sie unter:  
[www.B2B.wien.info](http://www.B2B.wien.info) (Kapitel: Statistik & Marktforschung)