

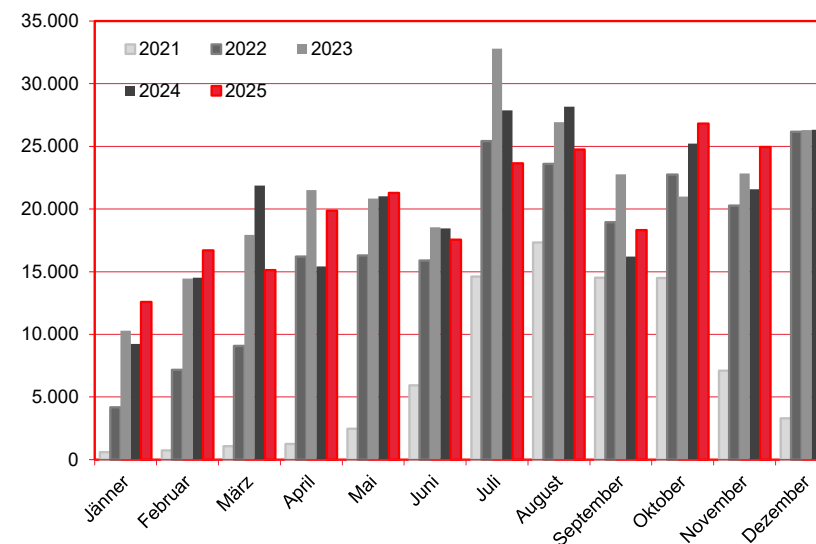
# Nächtigungen im Jahresverlauf 2021 - 2025

## Alle Unterkünfte

### Tschechien

W I E N

Monat	2021	2022	2023	2024	+/- in %	2025	+/- in %
Jänner	605	4.179	10.286	9.233	-10,2%	12.589	36,3%
Februar	732	7.162	14.448	14.514	0,5%	16.695	15,0%
März	1.078	9.090	17.926	21.882	22,1%	15.129	-30,9%
April	1.256	16.215	21.517	15.410	-28,4%	19.876	29,0%
Mai	2.476	16.301	20.839	21.007	0,8%	21.288	1,3%
Juni	5.934	15.888	18.535	18.460	-0,4%	17.565	-4,8%
Juli	14.620	25.417	32.801	27.871	-15,0%	23.655	-15,1%
August	17.327	23.605	26.923	28.170	4,6%	24.752	-12,1%
September	14.528	18.950	22.779	16.200	-28,9%	18.325	13,1%
Oktober	14.496	22.755	20.984	25.219	20,2%	26.823	6,4%
November	7.097	20.278	22.827	21.587	-5,4%	24.951	15,6%
Dezember	3.307	26.156	26.298	26.328	0,1%	25.060	-4,8%
<b>Gesamtjahr</b>	<b>83.456</b>	<b>205.996</b>	<b>256.163</b>	<b>245.881</b>	<b>-4,0%</b>	<b>246.708</b>	<b>0,3%</b>



Alle Unterkünfte: Hotels, Pensionen, Jugendherbergen, Campingplätze und sonstige Unterkünfte  
Besuche bei Freunden und Verwandten nicht erfasst.

Quelle: MA 23 - Dezernat Statistik  
Herausgeber: WienTourismus  
Angela Zettel, Tel. +43-1-211 14-125; angela.zettel@wien.info

Diese und andere Statistiken finden Sie unter:  
[www.B2B.wien.info](http://www.B2B.wien.info) (Kapitel: Statistik & Marktforschung)

# Ankünfte und Nächtigungen Jänner-Dezember 2011 - 2025

## Alle Unterkünfte

### Tschechien

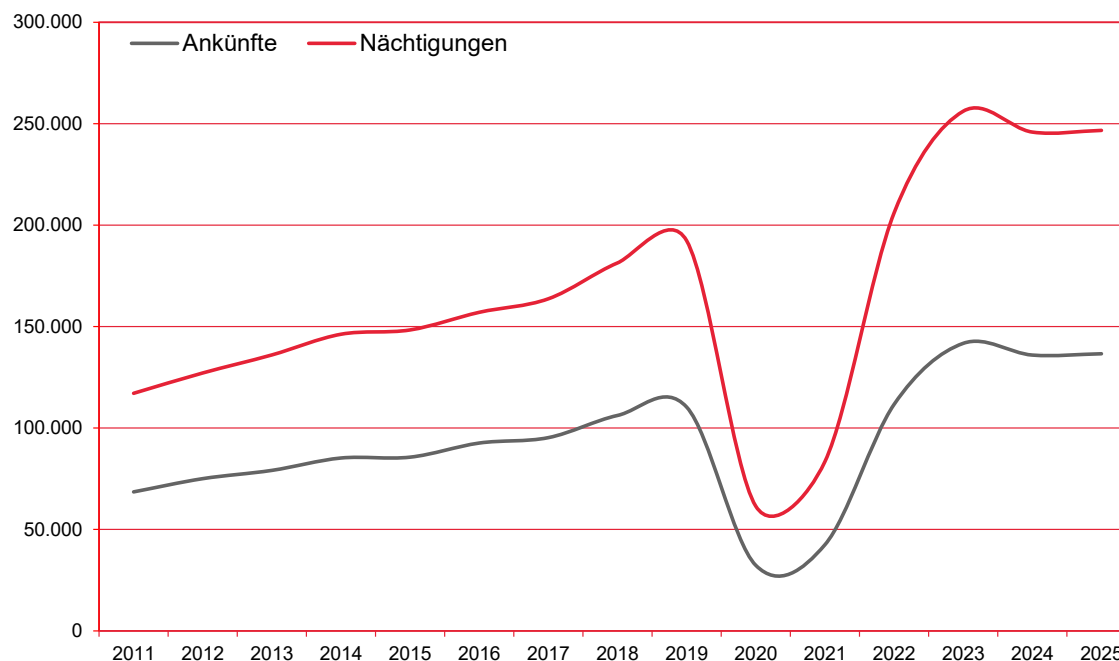
# WIEN

Jahr	Ankünfte	+/- in %	Nächtigungen	+/- in %
2011	68.530	8,7%	117.126	11,7%
2012	75.055	9,5%	127.149	8,6%
2013	79.134	5,4%	136.042	7,0%
2014	85.229	7,7%	146.236	7,5%
2015	85.650	0,5%	148.356	1,4%
2016	92.607	8,1%	157.057	5,9%
2017	95.276	2,9%	163.718	4,2%
2018	106.205	11,5%	181.399	10,8%
2019	110.342	3,9%	192.345	6,0%
2020	32.338	-70,7%	61.482	-68,0%
2021	42.477	31,4%	83.456	35,7%
2022	111.635	162,8%	205.996	146,8%
2023	141.749	27,0%	256.163	24,4%
2024	135.968	-4,1%	245.881	-4,0%
2025	136.613	0,5%	246.708	0,3%

Alle Unterkünfte: Hotels, Pensionen, Jugendherbergen, Campingplätze und sonstige Unterkünfte  
Besuche bei Freunden und Verwandten nicht erfasst.

Quelle: MA 23 - Dezernat Statistik  
Herausgeber: WienTourismus  
Angela Zettel, Tel. +43-1-211 14-125; angela.zettel@wien.info

Diese und andere Statistiken finden Sie unter:  
[www.B2B.wien.info](http://www.B2B.wien.info) (Kapitel: Statistik & Marktforschung)



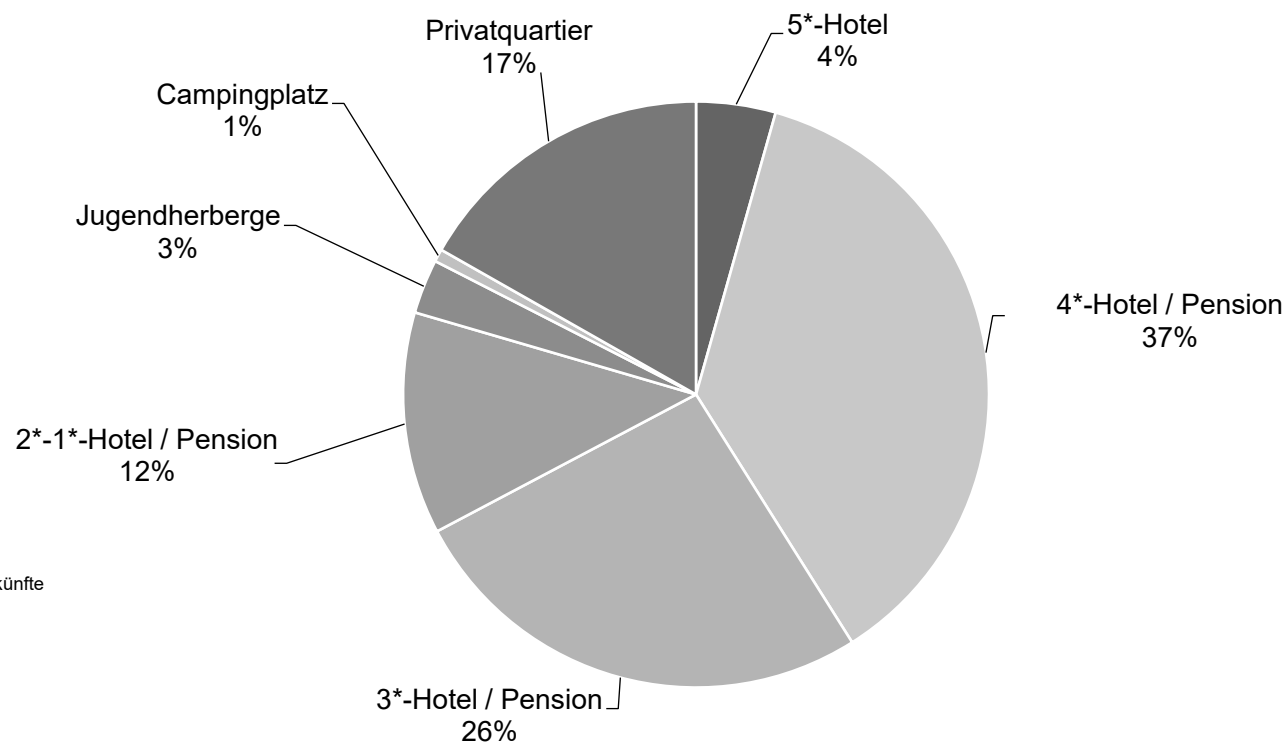
# Nächtigungsanteile Jänner-Dezember 2025

## Alle Unterkünfte

### Tschechien

**W I E N**

Kategorie	Nächtigungen	Anteil in %
5*-Hotel	10.824	4,4
4*-Hotel / Pension	90.451	36,7
3*-Hotel / Pension	64.672	26,2
2*-1*-Hotel / Pension	30.235	12,3
Jugendherberge	7.406	3,0
Campingplatz	1.720	0,7
Privatquartier	41.400	16,8
alle Unterkünfte	246.708	100



Alle Unterkünfte: Hotels, Pensionen, Jugendherbergen, Campingplätze und sonstige Unterkünfte  
Besuche bei Freunden und Verwandten nicht erfasst.

Quelle: MA 23 (Dezernat Statistik)

Herausgeber: WienTourismus

Angela Zettel, Tel. +43-1-211 14-125; angela.zettel@wien.info

Diese und andere Statistiken finden Sie unter:

[www.B2B.wien.info](http://www.B2B.wien.info) (Kapitel: Statistik & Marktforschung)