

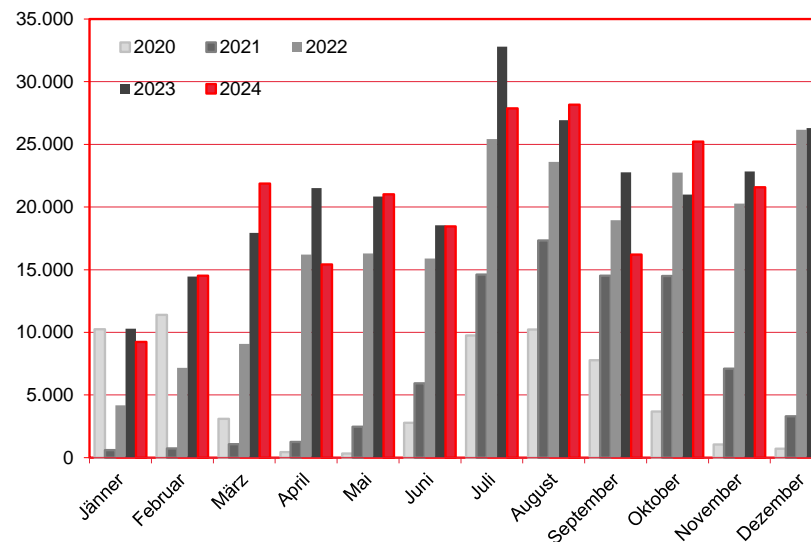
# Nächtigungen im Jahresverlauf 2020 - 2024

## Alle Unterkünfte

### Tschechien

# WIEN

Monat	2020	2021	2022	2023	+/- in %	2024	+/- in %
Jänner	10.241	605	4.179	10.286	146,1%	9.233	-10,2%
Februar	11.397	732	7.162	14.448	101,7%	14.514	0,5%
März	3.089	1.078	9.090	17.926	97,2%	21.882	22,1%
April	457	1.256	16.215	21.517	32,7%	15.410	-28,4%
Mai	338	2.476	16.301	20.839	27,8%	21.007	0,8%
Juni	2.774	5.934	15.888	18.535	16,7%	18.460	-0,4%
Juli	9.748	14.620	25.417	32.801	29,1%	27.871	-15,0%
August	10.222	17.327	23.605	26.923	14,1%	28.170	4,6%
September	7.774	14.528	18.950	22.779	20,2%	16.200	-28,9%
Oktober	3.687	14.496	22.755	20.984	-7,8%	25.219	20,2%
November	1.047	7.097	20.278	22.827	12,6%	21.587	-5,4%
Dezember	708	3.307	26.156	26.298	0,5%	26.328	0,1%
<b>Gesamtjahr</b>	<b>61.482</b>	<b>83.456</b>	<b>205.996</b>	<b>256.163</b>	<b>24,4%</b>	<b>245.881</b>	<b>-4,0%</b>



Alle Unterkünfte: Hotels, Pensionen, Jugendherbergen, Campingplätze und sonstige Unterkünfte  
Besuche bei Freunden und Verwandten nicht erfasst.

Quelle: MA 23 - Dezernat Statistik  
Herausgeber: WienTourismus  
Angela Zettel, Tel. +43-1-211 14-125; angela.zettel@wien.info

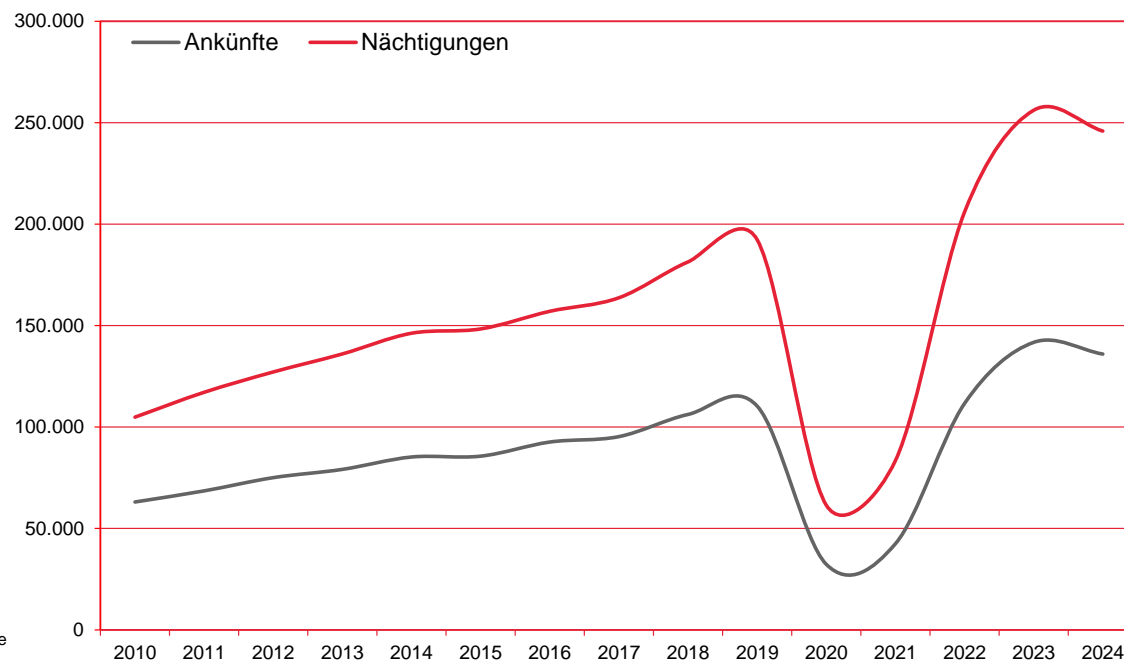
Diese und andere Statistiken finden Sie unter:  
[www.B2B.wien.info](http://www.B2B.wien.info) (Kapitel: Statistik & Marktforschung)

# Ankünfte und Nächtigungen Jänner-Dezember 2010 - 2024

## Alle Unterkünfte Tschechien

# WIEN

Jahr	Ankünfte	+/- in %	Nächtigungen	+/- in %
2010	63.064	7,1%	104.879	6,2%
2011	68.530	8,7%	117.126	11,7%
2012	75.055	9,5%	127.149	8,6%
2013	79.134	5,4%	136.042	7,0%
2014	85.229	7,7%	146.236	7,5%
2015	85.650	0,5%	148.356	1,4%
2016	92.607	8,1%	157.057	5,9%
2017	95.276	2,9%	163.718	4,2%
2018	106.205	11,5%	181.399	10,8%
2019	110.342	3,9%	192.345	6,0%
2020	32.338	-70,7%	61.482	-68,0%
2021	42.477	31,4%	83.456	35,7%
2022	111.635	162,8%	205.996	146,8%
2023	141.749	27,0%	256.163	24,4%
2024	135.968	-4,1%	245.881	-4,0%



Alle Unterkünfte: Hotels, Pensionen, Jugendherbergen, Campingplätze und sonstige Unterkünfte  
Besuche bei Freunden und Verwandten nicht erfasst.

Quelle: MA 23 - Dezernat Statistik  
Herausgeber: WienTourismus  
Angela Zettel, Tel. +43-1-211 14-125; angela.zettel@wien.info

Diese und andere Statistiken finden Sie unter:  
[www.B2B.wien.info](http://www.B2B.wien.info) (Kapitel: Statistik & Marktforschung)

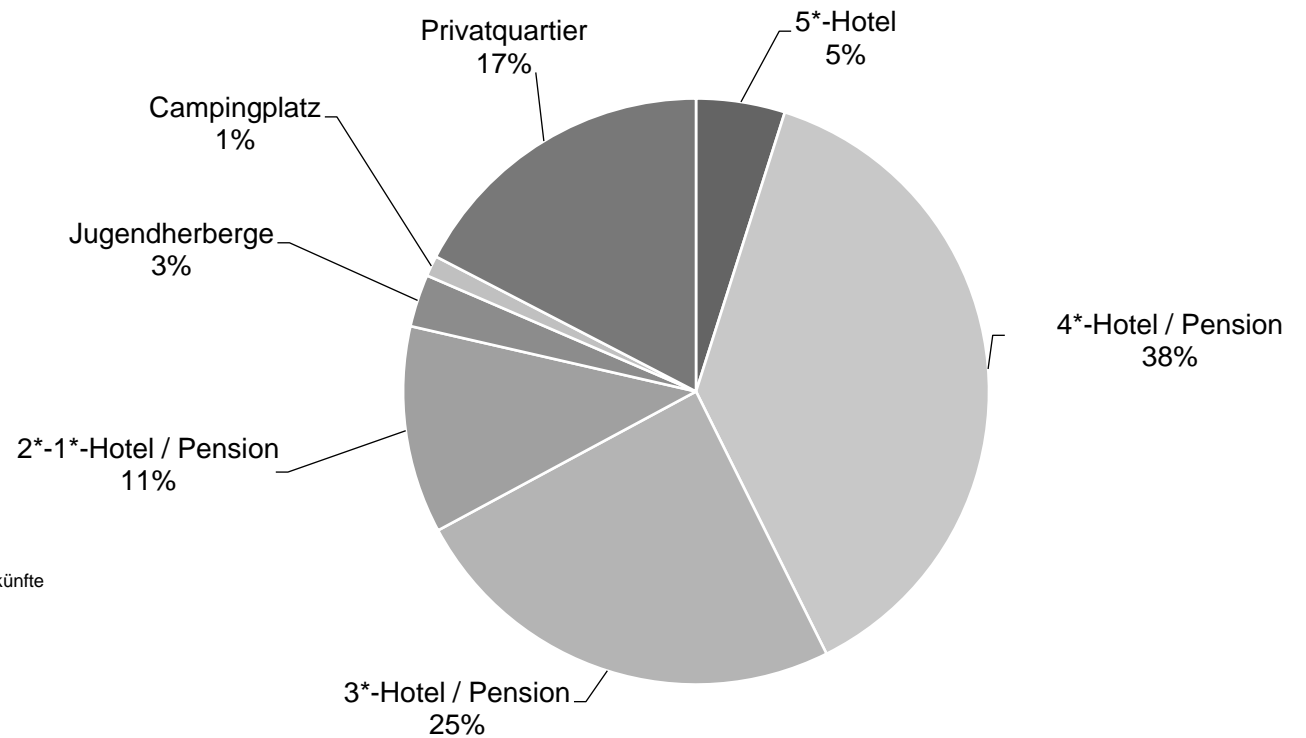
# Nächtigungsanteile Jänner-Dezember 2024

## Alle Unterkünfte

### Tschechien

# WIEN

Kategorie	Nächtigungen	Anteil in %
5*-Hotel	12.059	4,9
4*-Hotel / Pension	92.806	37,7
3*-Hotel / Pension	60.224	24,5
2*-1*-Hotel / Pension	28.130	11,4
Jugendherberge	7.116	2,9
Campingplatz	2.797	1,1
Privatquartier	42.749	17,4
alle Unterkünfte	245.881	100



Alle Unterkünfte: Hotels, Pensionen, Jugendherbergen, Campingplätze und sonstige Unterkünfte  
Besuche bei Freunden und Verwandten nicht erfasst.

Quelle: MA 23 (Dezernat Statistik)

Herausgeber: WienTourismus

Angela Zettel, Tel. +43-1-211 14-125; angela.zettel@wien.info

Diese und andere Statistiken finden Sie unter:  
[www.B2B.wien.info](http://www.B2B.wien.info) (Kapitel: Statistik & Marktforschung)