

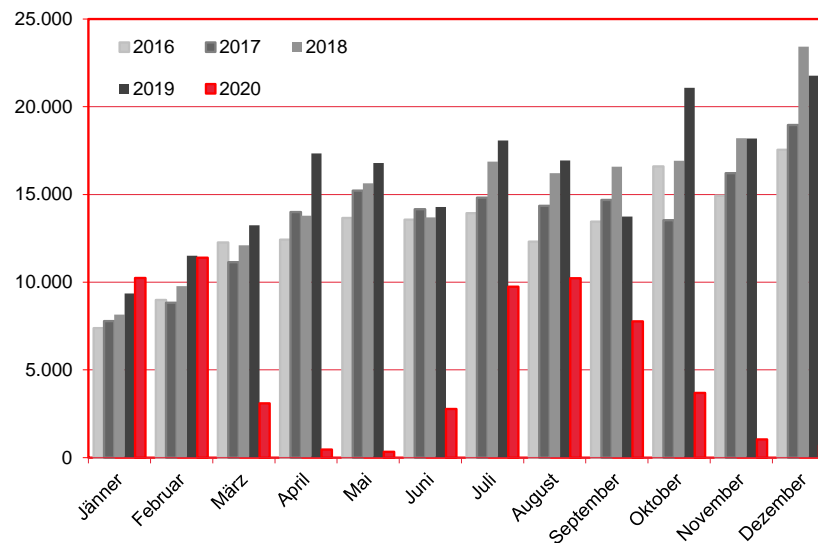
Nächtigungen im Jahresverlauf 2016 - 2020

Alle Unterkünfte

Tschechien

WIEN

Monat	2016	2017	2018	2019	+/- in %	2020	+/- in %
Jänner	7.379	7.781	8.163	9.356	14,6%	10.241	9,5%
Februar	8.984	8.837	9.777	11.505	17,7%	11.397	-0,9%
März	12.274	11.149	12.102	13.253	9,5%	3.089	-76,7%
April	12.423	14.000	13.786	17.334	25,7%	457	-97,4%
Mai	13.658	15.215	15.639	16.792	7,4%	338	-98,0%
Juni	13.564	14.166	13.703	14.295	4,3%	2.774	-80,6%
Juli	13.931	14.817	16.870	18.081	7,2%	9.748	-46,1%
August	12.308	14.356	16.222	16.937	4,4%	10.222	-39,6%
September	13.454	14.697	16.585	13.750	-17,1%	7.774	-43,5%
Oktober	16.602	13.528	16.924	21.079	24,6%	3.687	-82,5%
November	14.927	16.214	18.205	18.198	0,0%	1.047	-94,2%
Dezember	17.553	18.958	23.423	21.765	-7,1%	708	-96,7%
Gesamtjahr	157.057	163.718	181.399	192.345	6,0%	61.482	-68,0%



Alle Unterkünfte: Hotels, Pensionen, Jugendherbergen, Campingplätze und sonstige Unterkünfte
Besuche bei Freunden und Verwandten nicht erfasst.

Quelle: MA 23 - Dezernat Statistik

Herausgeber: WienTourismus

Angela Zettel, Tel. +43-1-211 14-125; angela.zettel@wien.info

Diese und andere Statistiken finden Sie unter:

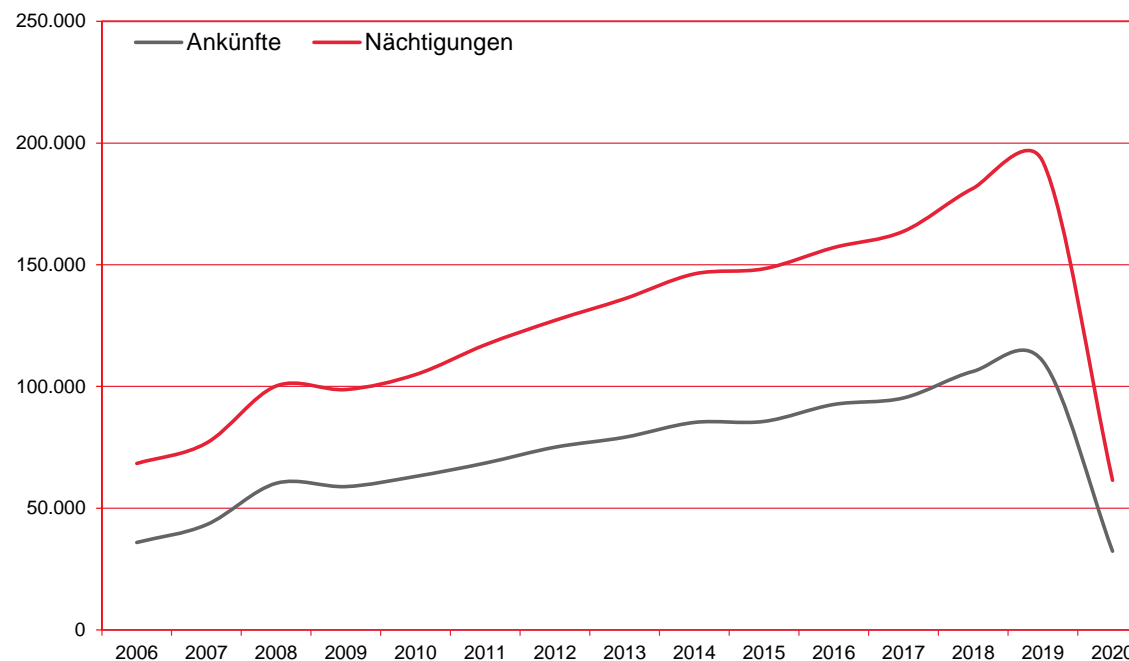
www.B2B.wien.info (Kapitel: Statistik & Marktforschung)

Ankünfte und Nächtigungen Jänner-Dezember 2006 - 2020

Alle Unterkünfte Tschechien

WIEN

Jahr	Ankünfte	+/- in %	Nächtigungen	+/- in %
2006	35.926	9,2%	68.376	4,8%
2007	43.223	20,3%	76.768	12,3%
2008	60.231	39,3%	100.189	30,5%
2009	58.877	-2,2%	98.735	-1,5%
2010	63.064	7,1%	104.879	6,2%
2011	68.530	8,7%	117.126	11,7%
2012	75.055	9,5%	127.149	8,6%
2013	79.134	5,4%	136.042	7,0%
2014	85.229	7,7%	146.236	7,5%
2015	85.650	0,5%	148.356	1,4%
2016	92.607	8,1%	157.057	5,9%
2017	95.276	2,9%	163.718	4,2%
2018	106.205	11,5%	181.399	10,8%
2019	110.342	3,9%	192.345	6,0%
2020	32.338	-70,7%	61.482	-68,0%



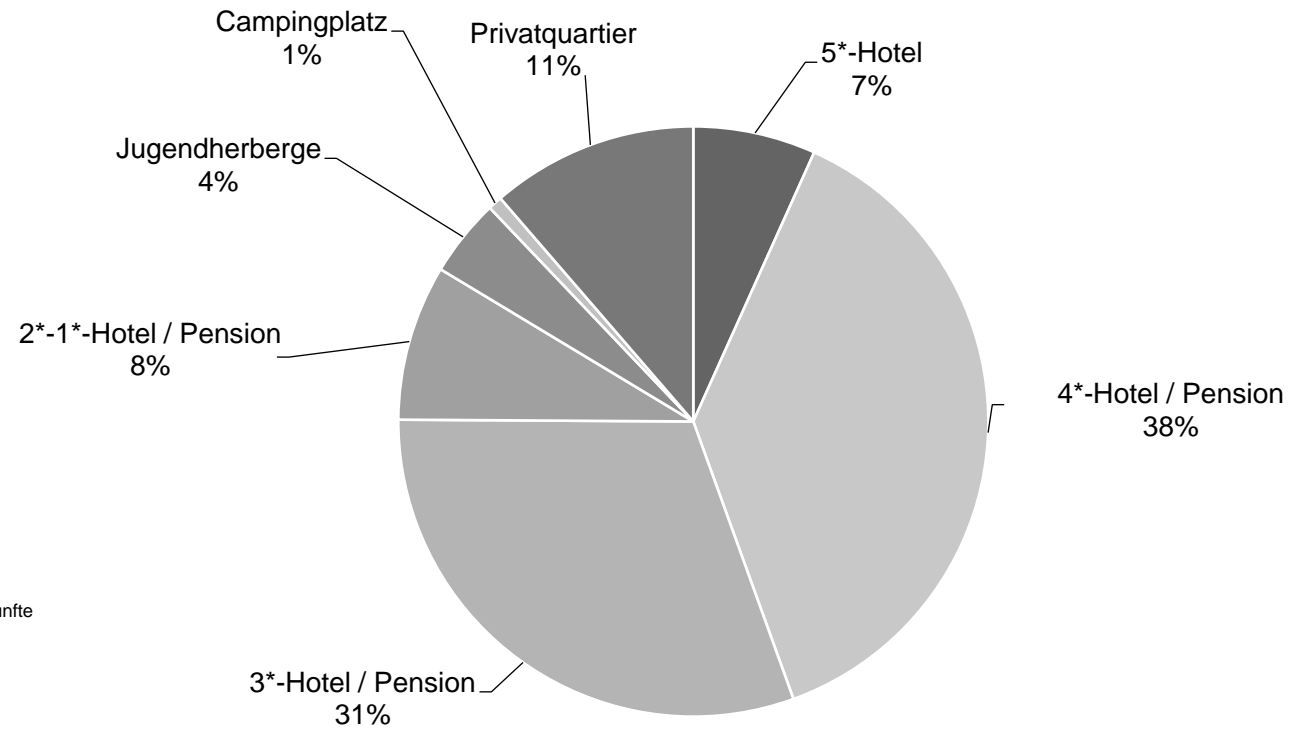
Alle Unterkünfte: Hotels, Pensionen, Jugendherbergen, Campingplätze und sonstige Unterkünfte
Besuche bei Freunden und Verwandten nicht erfasst.

Quelle: MA 23 - Dezernat Statistik
Herausgeber: WienTourismus
Angela Zettel, Tel. +43-1-211 14-125; angela.zettel@wien.info

Diese und andere Statistiken finden Sie unter:
www.B2B.wien.info (Kapitel: Statistik & Marktforschung)

Nächtigungsanteile Jänner-Dezember 2020
 Alle Unterkünfte
 Tschechien

Kategorie	Nächtigungen	Anteil in %
5*-Hotel	4.133	6,7
4*-Hotel / Pension	23.217	37,8
3*-Hotel / Pension	18.822	30,6
2*-1*-Hotel / Pension	5.244	8,5
Jugendherberge	2.617	4,3
Campingplatz	474	0,8
Privatquartier	6.975	11,3
alle Unterkünfte	61.482	100



Alle Unterkünfte: Hotels, Pensionen, Jugendherbergen, Campingplätze und sonstige Unterkünfte
 Besuche bei Freunden und Verwandten nicht erfasst.

Quelle: MA 23 (Dezernat Statistik)

Herausgeber: WienTourismus

Angela Zettel, Tel. +43-1-211 14-125; angela.zettel@wien.info

Diese und andere Statistiken finden Sie unter:
www.B2B.wien.info (Kapitel: Statistik & Marktforschung)