

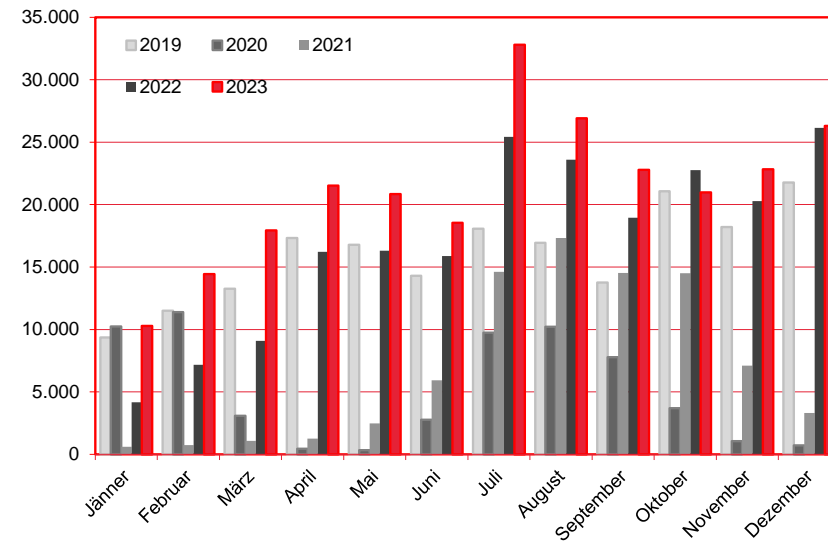
# Nächtigungen im Jahresverlauf 2019 - 2023

## Alle Unterkünfte

### Tschechien

# WIEN

Monat	2019	2020	2021	2022	+/- in %	2023	+/- in %
Jänner	9.356	10.241	605	4.179	590,7%	10.286	146,1%
Februar	11.505	11.397	732	7.162	878,4%	14.448	101,7%
März	13.253	3.089	1.078	9.090	743,2%	17.926	97,2%
April	17.334	457	1.256	16.215	1191,0%	21.517	32,7%
Mai	16.792	338	2.476	16.301	558,4%	20.839	27,8%
Juni	14.295	2.774	5.934	15.888	167,7%	18.535	16,7%
Juli	18.081	9.748	14.620	25.417	73,9%	32.801	29,1%
August	16.937	10.222	17.327	23.605	36,2%	26.923	14,1%
September	13.750	7.774	14.528	18.950	30,4%	22.779	20,2%
Oktober	21.079	3.687	14.496	22.755	57,0%	20.984	-7,8%
November	18.198	1.047	7.097	20.278	185,7%	22.827	12,6%
Dezember	21.765	708	3.307	26.156	690,9%	26.298	0,5%
<b>Gesamtjahr</b>	<b>192.345</b>	<b>61.482</b>	<b>83.456</b>	<b>205.996</b>	<b>146,8%</b>	<b>256.163</b>	<b>24,4%</b>



Alle Unterkünfte: Hotels, Pensionen, Jugendherbergen, Campingplätze und sonstige Unterkünfte  
Besuche bei Freunden und Verwandten nicht erfasst.

Quelle: MA 23 - Dezernat Statistik

Herausgeber: WienTourismus

Angela Zettel, Tel. +43-1-211 14-125; angela.zettel@wien.info

Diese und andere Statistiken finden Sie unter:

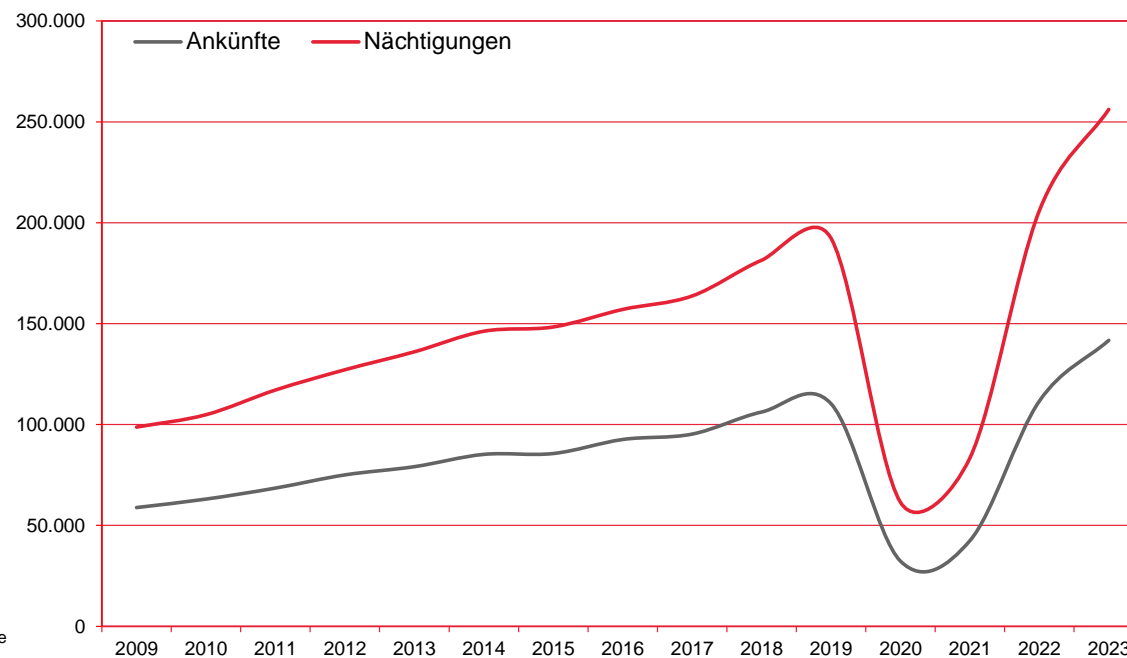
[www.B2B.wien.info](http://www.B2B.wien.info) (Kapitel: Statistik & Marktforschung)

# Ankünfte und Nächtigungen Jänner-Dezember 2009 - 2023

## Alle Unterkünfte Tschechien

# WIEN

Jahr	Ankünfte	+/- in %	Nächtigungen	+/- in %
2009	58.877	-2,2%	98.735	-1,5%
2010	63.064	7,1%	104.879	6,2%
2011	68.530	8,7%	117.126	11,7%
2012	75.055	9,5%	127.149	8,6%
2013	79.134	5,4%	136.042	7,0%
2014	85.229	7,7%	146.236	7,5%
2015	85.650	0,5%	148.356	1,4%
2016	92.607	8,1%	157.057	5,9%
2017	95.276	2,9%	163.718	4,2%
2018	106.205	11,5%	181.399	10,8%
2019	110.342	3,9%	192.345	6,0%
2020	32.338	-70,7%	61.482	-68,0%
2021	42.477	31,4%	83.456	35,7%
2022	111.635	162,8%	205.996	146,8%
2023	141.749	27,0%	256.163	24,4%



Alle Unterkünfte: Hotels, Pensionen, Jugendherbergen, Campingplätze und sonstige Unterkünfte  
Besuche bei Freunden und Verwandten nicht erfasst.

Quelle: MA 23 - Dezernat Statistik

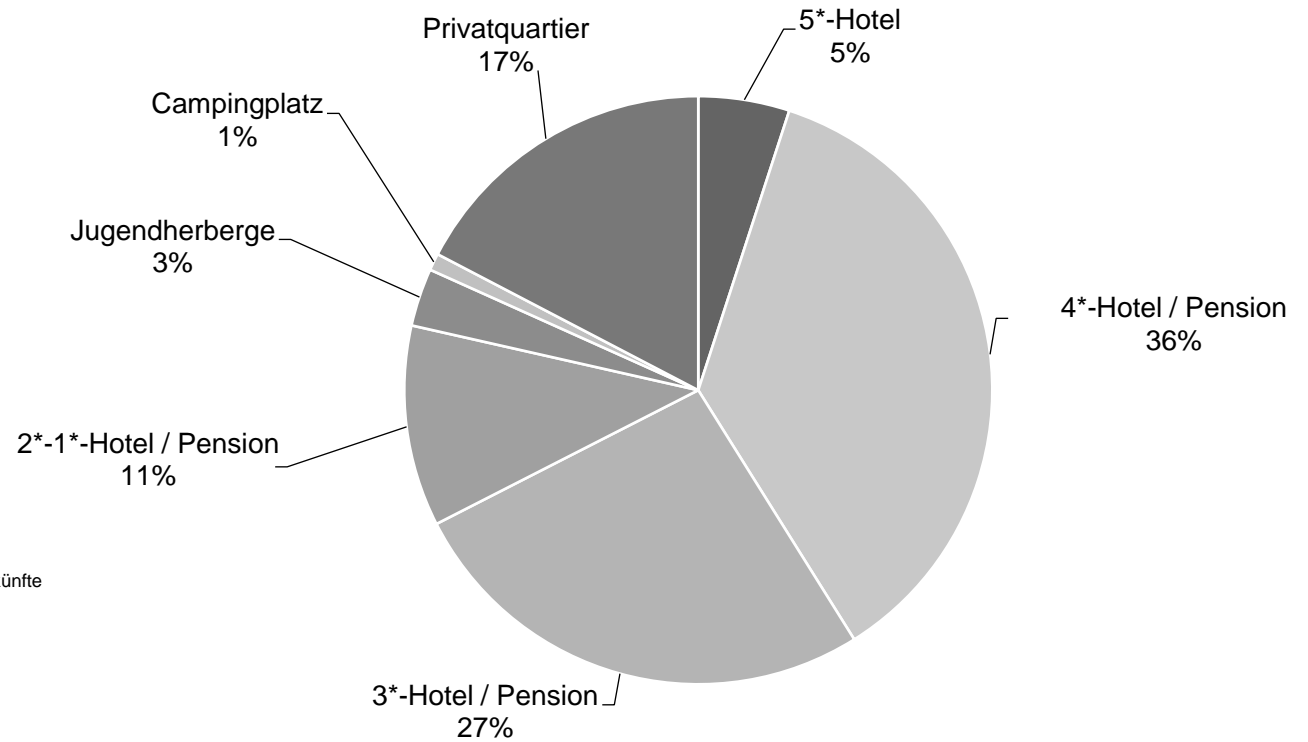
Herausgeber: WienTourismus

Angela Zettel, Tel. +43-1-211 14-125; angela.zettel@wien.info

Diese und andere Statistiken finden Sie unter:  
[www.B2B.wien.info](http://www.B2B.wien.info) (Kapitel: Statistik & Marktforschung)

Nächtigungsanteile Jänner-Dezember 2023  
 Alle Unterkünfte  
 Tschechien

Kategorie	Nächtigungen	Anteil in %
5*-Hotel	12.842	5,0
4*-Hotel / Pension	92.434	36,1
3*-Hotel / Pension	67.597	26,4
2*-1*-Hotel / Pension	28.311	11,1
Jugendherberge	8.154	3,2
Campingplatz	2.387	0,9
Privatquartier	44.438	17,3
alle Unterkünfte	256.163	100



Alle Unterkünfte: Hotels, Pensionen, Jugendherbergen, Campingplätze und sonstige Unterkünfte  
 Besuche bei Freunden und Verwandten nicht erfasst.

Quelle: MA 23 (Dezernat Statistik)

Herausgeber: WienTourismus

Angela Zettel, Tel. +43-1-211 14-125; angela.zettel@wien.info

Diese und andere Statistiken finden Sie unter:  
[www.B2B.wien.info](http://www.B2B.wien.info) (Kapitel: Statistik & Marktforschung)