

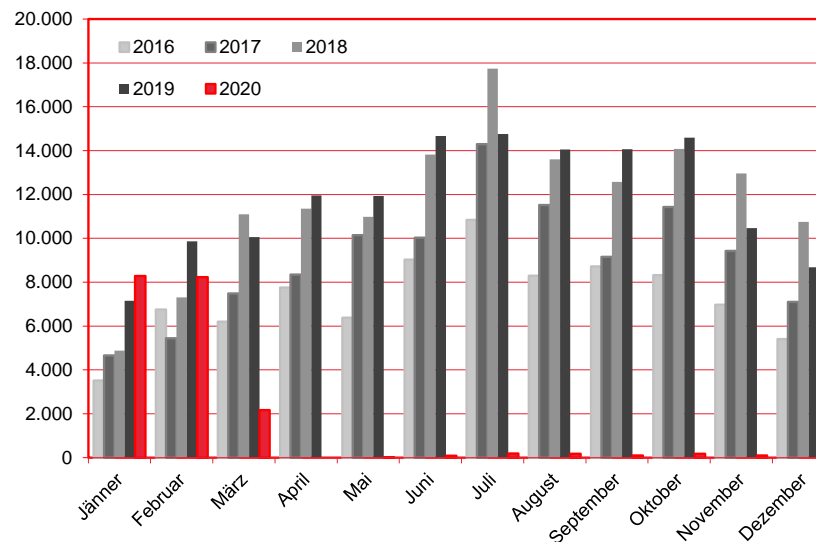
# Nächtigungen im Jahresverlauf 2016 - 2020

## Alle Unterkünfte

### Taiwan

# WIEN

Monat	2016	2017	2018	2019	+/- in %	2020	+/- in %
Jänner	3.519	4.664	4.881	7.148	46,4%	8.286	15,9%
Februar	6.761	5.444	7.304	9.863	35,0%	8.234	-16,5%
März	6.202	7.491	11.101	10.057	-9,4%	2.175	-78,4%
April	7.757	8.344	11.350	11.961	5,4%	0	-100,0%
Mai	6.377	10.142	10.978	11.934	8,7%	28	-99,8%
Juni	9.031	10.032	13.823	14.672	6,1%	87	-99,4%
Juli	10.846	14.290	17.745	14.756	-16,8%	185	-98,7%
August	8.294	11.521	13.598	14.057	3,4%	184	-98,7%
September	8.726	9.163	12.576	14.062	11,8%	99	-99,3%
Oktober	8.317	11.437	14.078	14.591	3,6%	179	-98,8%
November	6.978	9.427	12.954	10.474	-19,1%	99	-99,1%
Dezember	5.404	7.099	10.749	8.688	-19,2%	1	-100,0%
<b>Gesamtjahr</b>	<b>88.212</b>	<b>109.054</b>	<b>141.137</b>	<b>142.263</b>	<b>0,8%</b>	<b>19.557</b>	<b>-86,3%</b>



Alle Unterkünfte: Hotels, Pensionen, Jugendherbergen, Campingplätze und sonstige Unterkünfte  
Besuche bei Freunden und Verwandten nicht erfasst.

Quelle: MA 23 - Dezernat Statistik

Herausgeber: WienTourismus

Angela Zettel, Tel. +43-1-211 14-125; angela.zettel@wien.info

Diese und andere Statistiken finden Sie unter:

[www.B2B.wien.info](http://www.B2B.wien.info) (Kapitel: Statistik & Marktforschung)

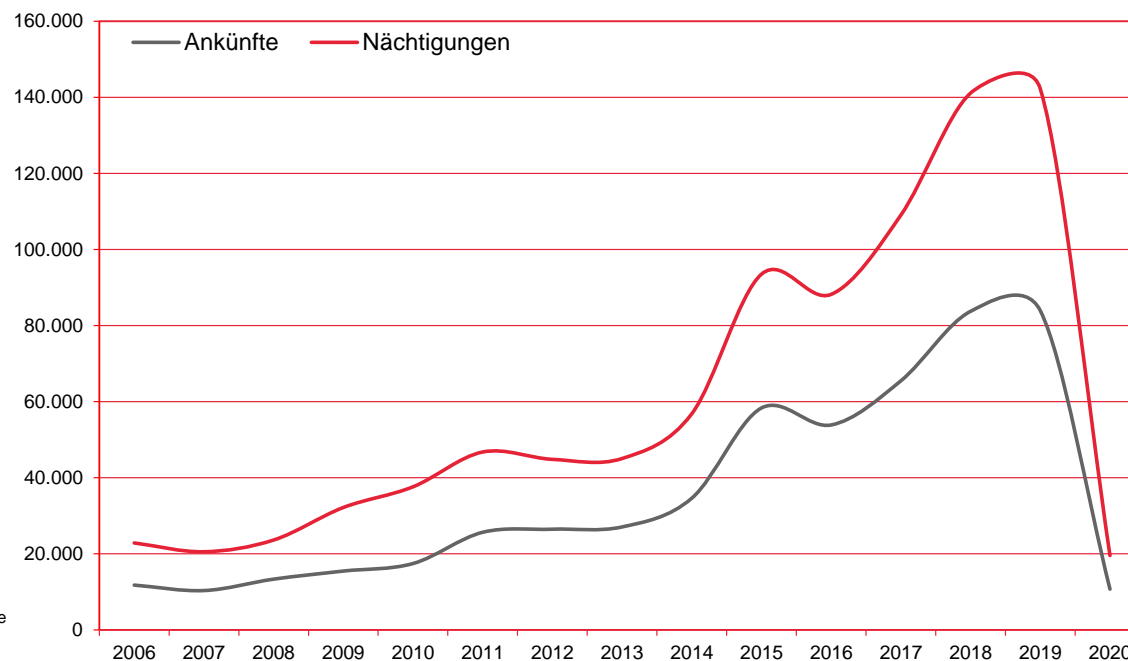
# Ankünfte und Nächtigungen Jänner-Dezember 2006 - 2020

## Alle Unterkünfte

### Taiwan

# WIEN

Jahr	Ankünfte	+/- in %	Nächtigungen	+/- in %
2006	11.787	26,9%	22.864	25,0%
2007	10.345	-12,2%	20.549	-10,1%
2008	13.350	29,0%	23.631	15,0%
2009	15.473	15,9%	32.185	36,2%
2010	17.451	12,8%	37.623	16,9%
2011	25.671	47,1%	46.778	24,3%
2012	26.478	3,1%	44.841	-4,1%
2013	27.073	2,2%	45.060	0,5%
2014	34.626	27,9%	56.825	26,1%
2015	58.351	68,5%	93.527	64,6%
2016	53.885	-7,7%	88.212	-5,7%
2017	65.490	21,5%	109.054	23,6%
2018	83.753	27,9%	141.137	29,4%
2019	83.933	0,2%	142.263	0,8%
2020	10.722	-87,2%	19.557	-86,3%



Alle Unterkünfte: Hotels, Pensionen, Jugendherbergen, Campingplätze und sonstige Unterkünfte  
Besuche bei Freunden und Verwandten nicht erfasst.

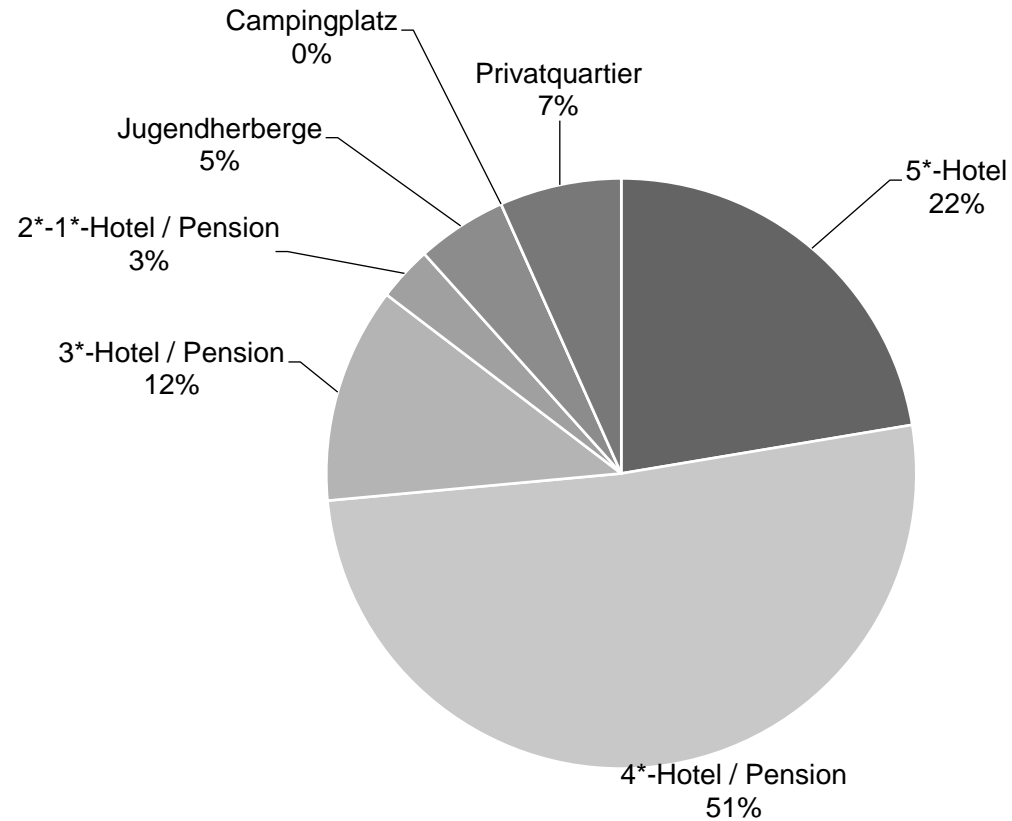
Quelle: MA 23 - Dezernat Statistik  
Herausgeber: WienTourismus  
Angela Zettel, Tel. +43-1-211 14-125; angela.zettel@wien.info

Diese und andere Statistiken finden Sie unter:  
[www.B2B.wien.info](http://www.B2B.wien.info) (Kapitel: Statistik & Marktforschung)

Nächtigungsanteile Jänner-Dezember 2020  
 Alle Unterkünfte  
 Taiwan

WIEN

Kategorie	Nachtungen	Anteil in %
5*-Hotel	4.374	22,4
4*-Hotel / Pension	10.007	51,2
3*-Hotel / Pension	2.313	11,8
2*-1*-Hotel / Pension	587	3,0
Jugendherberge	969	5,0
Campingplatz	0	0,0
Privatquartier	1.307	6,7
alle Unterkünfte	19.557	100



Alle Unterkünfte: Hotels, Pensionen, Jugendherbergen, Campingplätze und sonstige Unterkünfte  
 Besuche bei Freunden und Verwandten nicht erfasst.

Quelle: MA 23 (Dezernat Statistik)

Herausgeber: WienTourismus

Angela Zettel, Tel. +43-1-211 14-125; angela.zettel@wien.info

Diese und andere Statistiken finden Sie unter:  
[www.B2B.wien.info](http://www.B2B.wien.info) (Kapitel: Statistik & Marktforschung)