

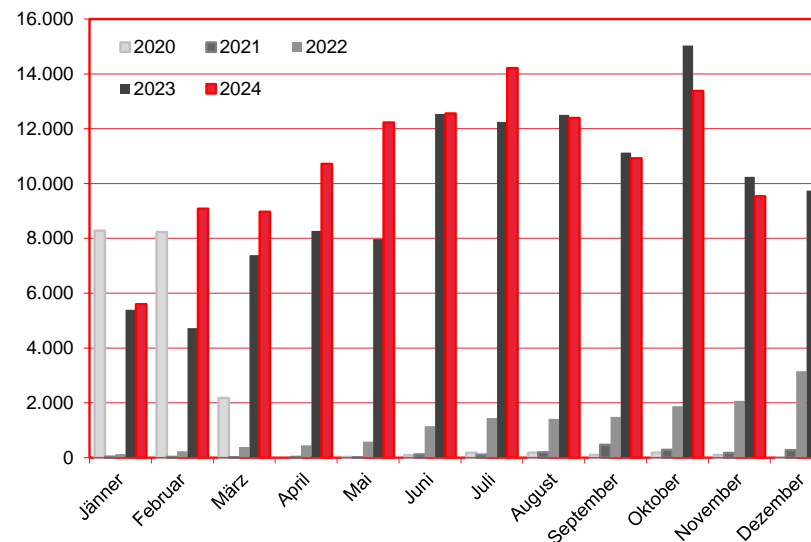
Nächtigungen im Jahresverlauf 2020 - 2024

Alle Unterkünfte

Taiwan

WIEN

Monat	2020	2021	2022	2023	+/- in %	2024	+/- in %
Jänner	8.286	35	129	5.396	4082,9%	5.600	3,8%
Februar	8.234	27	230	4.726	1954,8%	9.084	92,2%
März	2.175	5	392	7.383	1783,4%	8.972	21,5%
April	0	31	448	8.268	1745,5%	10.719	29,6%
Mai	28	20	583	7.978	1268,4%	12.230	53,3%
Juni	87	118	1.153	12.536	987,3%	12.559	0,2%
Juli	185	107	1.443	12.253	749,1%	14.211	16,0%
August	184	193	1.416	12.511	783,5%	12.395	-0,9%
September	99	468	1.484	11.125	649,7%	10.921	-1,8%
Oktober	179	283	1.878	15.034	700,5%	13.379	-11,0%
November	99	177	2.070	10.244	394,9%	9.536	-6,9%
Dezember	1	278	3.155	9.742	208,8%	10.690	9,7%
Gesamtjahr	19.557	1.742	14.381	117.196	714,9%	130.296	11,2%



Alle Unterkünfte: Hotels, Pensionen, Jugendherbergen, Campingplätze und sonstige Unterkünfte
Besuche bei Freunden und Verwandten nicht erfasst.

Quelle: MA 23 - Dezernat Statistik

Herausgeber: WienTourismus

Angela Zettel, Tel. +43-1-211 14-125; angela.zettel@wien.info

Diese und andere Statistiken finden Sie unter:

www.B2B.wien.info (Kapitel: Statistik & Marktforschung)

Ankünfte und Nächtigungen Jänner-Dezember 2010 - 2024

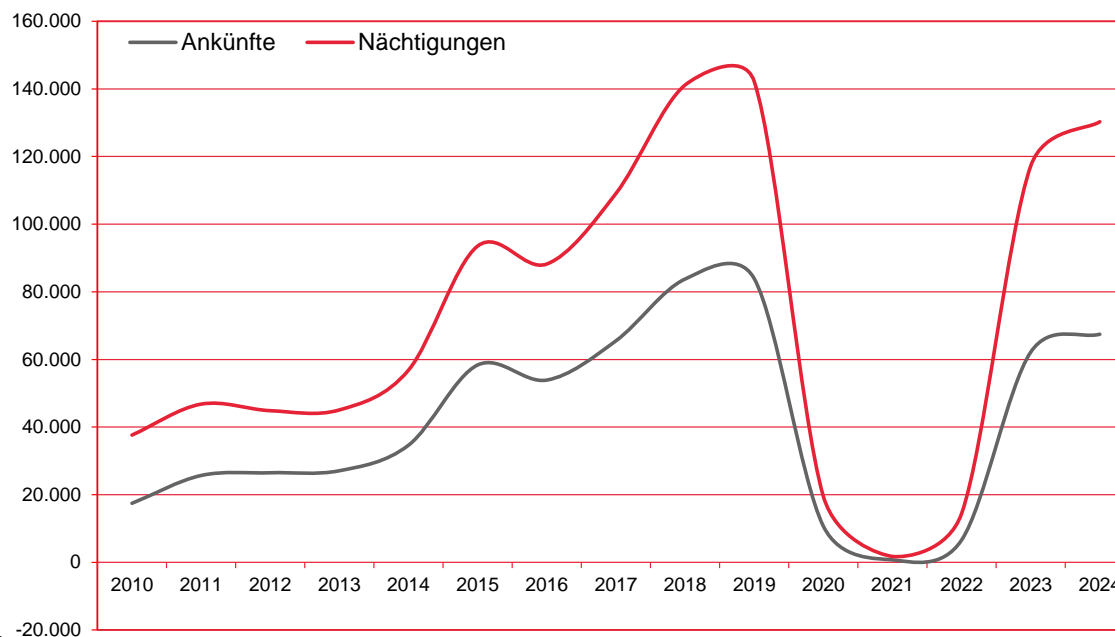
WIEN

Alle Unterkünfte

Taiwan

0

Jahr	Ankünfte	+/- in %	Nächtigungen	+/- in %
2010	17.451	12,8%	37.623	16,9%
2011	25.671	47,1%	46.778	24,3%
2012	26.478	3,1%	44.841	-4,1%
2013	27.073	2,2%	45.060	0,5%
2014	34.626	27,9%	56.825	26,1%
2015	58.351	68,5%	93.527	64,6%
2016	53.885	-7,7%	88.212	-5,7%
2017	65.490	21,5%	109.054	23,6%
2018	83.753	27,9%	141.137	29,4%
2019	83.933	0,2%	142.263	0,8%
2020	10.722	-87,2%	19.557	-86,3%
2021	719	-93,3%	1.742	-91,1%
2022	6.559	812,2%	14.381	725,5%
2023	62.149	847,5%	117.196	714,9%
2024	67.449	8,5%	130.296	11,2%



Alle Unterkünfte: Hotels, Pensionen, Jugendherbergen, Campingplätze und sonstige Unterkünfte
Besuche bei Freunden und Verwandten nicht erfasst.

Quelle: MA 23 - Dezernat Statistik

Herausgeber: WienTourismus

Angela Zettel, Tel. +43-1-211 14-125; angela.zettel@wien.info

Diese und andere Statistiken finden Sie unter:
www.B2B.wien.info (Kapitel: Statistik & Marktforschung)

Nächtigungsanteile Jänner-Dezember 2024

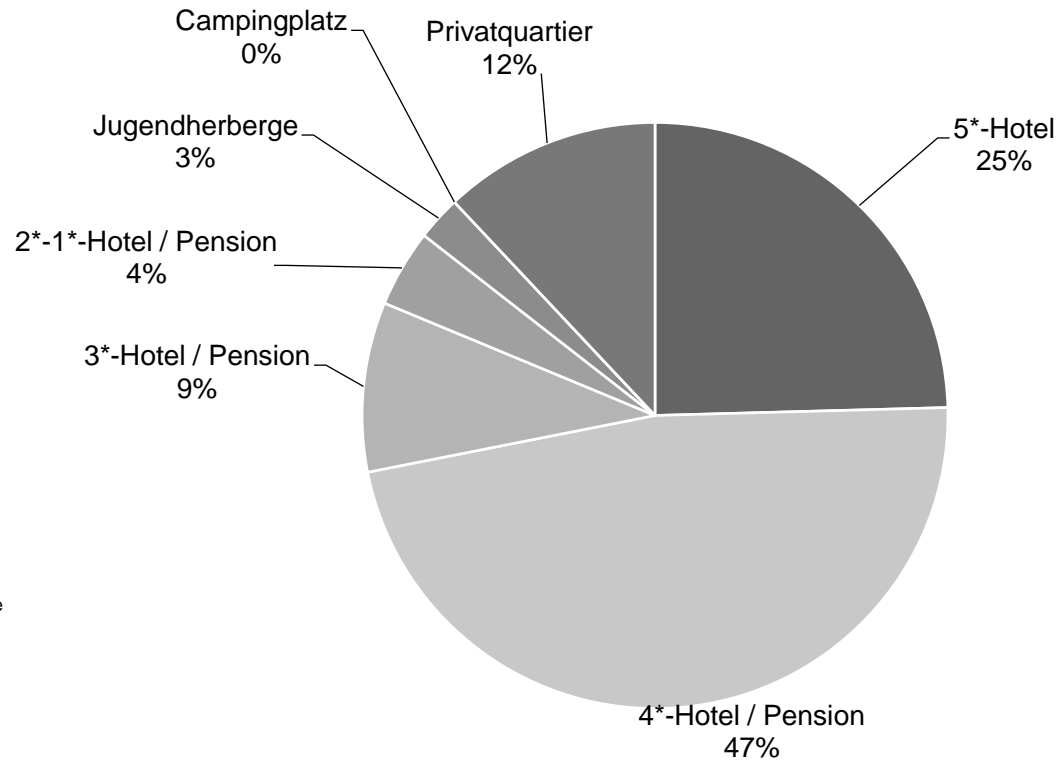
Alle Unterkünfte

Taiwan

0

WIEN

Kategorie	Nächtigungen	Anteil in %
5*-Hotel	32.012	24,6
4*-Hotel / Pension	61.668	47,3
3*-Hotel / Pension	12.206	9,4
2*-1*-Hotel / Pension	5.566	4,3
Jugendherberge	3.196	2,5
Campingplatz	0	0,0
Privatquartier	15.648	12,0
alle Unterkünfte	130.296	100



Alle Unterkünfte: Hotels, Pensionen, Jugendherbergen, Campingplätze und sonstige Unterkünfte
Besuche bei Freunden und Verwandten nicht erfasst.

Quelle: MA 23 (Dezernat Statistik)

Herausgeber: WienTourismus

Angela Zettel, Tel. +43-1-211 14-125; angela.zettel@wien.info

Diese und andere Statistiken finden Sie unter:

www.B2B.wien.info (Kapitel: Statistik & Marktforschung)