

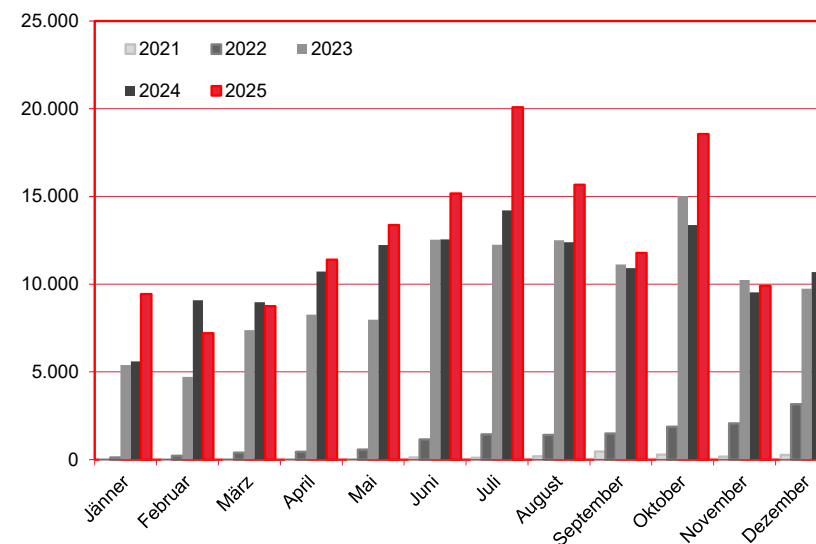
# Nächtigungen im Jahresverlauf 2021 - 2025

## Alle Unterkünfte

### Taiwan

W I E N

Monat	2021	2022	2023	2024	+/- in %	2025	+/- in %
Jänner	35	129	5.396	5.600	3,8%	9.436	68,5%
Februar	27	230	4.726	9.084	92,2%	7.212	-20,6%
März	5	392	7.383	8.972	21,5%	8.745	-2,5%
April	31	448	8.268	10.719	29,6%	11.404	6,4%
Mai	20	583	7.978	12.230	53,3%	13.370	9,3%
Juni	118	1.153	12.536	12.559	0,2%	15.176	20,8%
Juli	107	1.443	12.253	14.211	16,0%	20.085	41,3%
August	193	1.416	12.511	12.395	-0,9%	15.671	26,4%
September	468	1.484	11.125	10.921	-1,8%	11.782	7,9%
Oktober	283	1.878	15.034	13.379	-11,0%	18.559	38,7%
November	177	2.070	10.244	9.536	-6,9%	9.904	3,9%
Dezember	278	3.155	9.742	10.690	9,7%	13.400	25,4%
<b>Gesamtjahr</b>	<b>1.742</b>	<b>14.381</b>	<b>117.196</b>	<b>130.296</b>	<b>11,2%</b>	<b>154.744</b>	<b>18,8%</b>



Alle Unterkünfte: Hotels, Pensionen, Jugendherbergen, Campingplätze und sonstige Unterkünfte  
Besuche bei Freunden und Verwandten nicht erfasst.

Quelle: MA 23 - Dezernat Statistik  
Herausgeber: WienTourismus  
Angela Zettel, Tel. +43-1-211 14-125; angela.zettel@wien.info

Diese und andere Statistiken finden Sie unter:  
[www.B2B.wien.info](http://www.B2B.wien.info) (Kapitel: Statistik & Marktforschung)

# Ankünfte und Nächtigungen Jänner-Dezember 2011 - 2025

## Alle Unterkünfte

### Taiwan

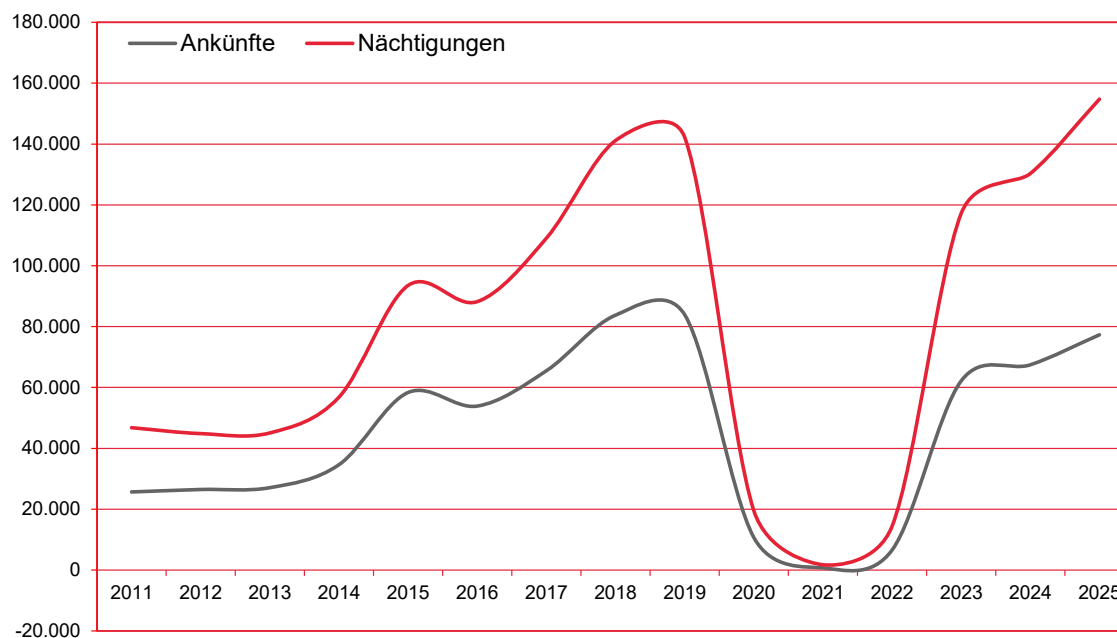
**W I E N**

Jahr	Ankünfte	+/- in %	Nächtigungen	+/- in %
2011	25.671	47,1%	46.778	24,3%
2012	26.478	3,1%	44.841	-4,1%
2013	27.073	2,2%	45.060	0,5%
2014	34.626	27,9%	56.825	26,1%
2015	58.351	68,5%	93.527	64,6%
2016	53.885	-7,7%	88.212	-5,7%
2017	65.490	21,5%	109.054	23,6%
2018	83.753	27,9%	141.137	29,4%
2019	83.933	0,2%	142.263	0,8%
2020	10.722	-87,2%	19.557	-86,3%
2021	719	-93,3%	1.742	-91,1%
2022	6.559	812,2%	14.381	725,5%
2023	62.149	847,5%	117.196	714,9%
2024	67.449	8,5%	130.296	11,2%
2025	77.304	14,6%	154.744	18,8%

Alle Unterkünfte: Hotels, Pensionen, Jugendherbergen, Campingplätze und sonstige Unterkünfte  
Besuche bei Freunden und Verwandten nicht erfasst.

Quelle: MA 23 - Dezernat Statistik  
Herausgeber: WienTourismus  
Angela Zettel, Tel. +43-1-211 14-125; angela.zettel@wien.info

Diese und andere Statistiken finden Sie unter:  
[www.B2B.wien.info](http://www.B2B.wien.info) (Kapitel: Statistik & Marktforschung)



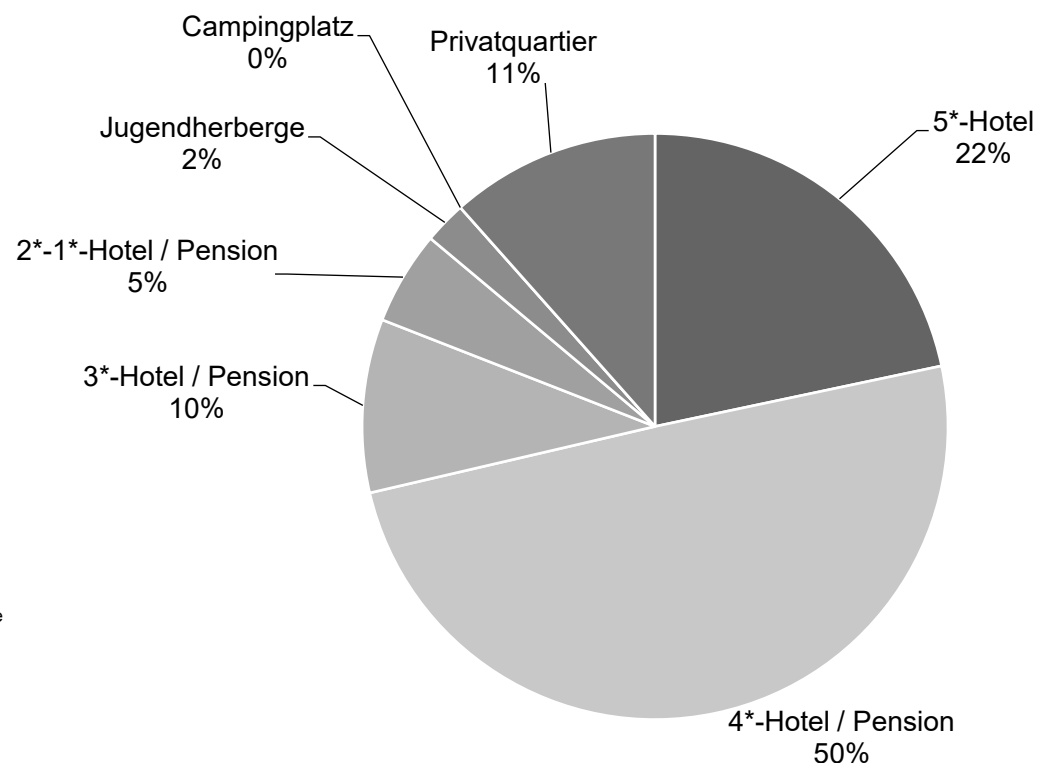
# Nächtigungsanteile Jänner-Dezember 2025

## Alle Unterkünfte

### Taiwan

# WIEN

Kategorie	Nächtigungen	Anteil in %
5*-Hotel	33.556	21,7
4*-Hotel / Pension	76.867	49,7
3*-Hotel / Pension	14.814	9,6
2*-1*-Hotel / Pension	7.991	5,2
Jugendherberge	3.614	2,3
Campingplatz	0	0,0
Privatquartier	17.902	11,6
alle Unterkünfte	154.744	100



Alle Unterkünfte: Hotels, Pensionen, Jugendherbergen, Campingplätze und sonstige Unterkünfte  
Besuche bei Freunden und Verwandten nicht erfasst.

Quelle: MA 23 (Dezernat Statistik)

Herausgeber: WienTourismus

Angela Zettel, Tel. +43-1-211 14-125; angela.zettel@wien.info

Diese und andere Statistiken finden Sie unter:

[www.B2B.wien.info](http://www.B2B.wien.info) (Kapitel: Statistik & Marktforschung)