

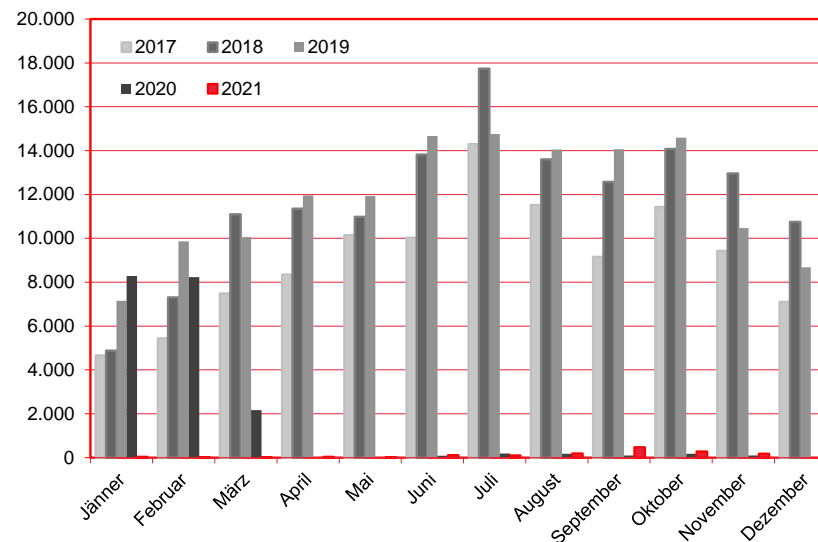
# Nächtigungen im Jahresverlauf 2017 - 2021

## Alle Unterkünfte

### Taiwan

# WIEN

Monat	2017	2018	2019	2020	+/- in %	2021	+/- in %
Jänner	4.664	4.881	7.148	8.286	15,9%	35	-99,6%
Februar	5.444	7.304	9.863	8.234	-16,5%	27	-99,7%
März	7.491	11.101	10.057	2.175	-78,4%	5	-99,8%
April	8.344	11.350	11.961	0	-100,0%	31	#ZAHL!
Mai	10.142	10.978	11.934	28	-99,8%	20	-28,6%
Juni	10.032	13.823	14.672	87	-99,4%	118	35,6%
Juli	14.290	17.745	14.756	185	-98,7%	107	-42,2%
August	11.521	13.598	14.057	184	-98,7%	193	4,9%
September	9.163	12.576	14.062	99	-99,3%	468	372,7%
Oktober	11.437	14.078	14.591	179	-98,8%	283	58,1%
November	9.427	12.954	10.474	99	-99,1%	177	78,8%
Dezember	7.099	10.749	8.688	1	-100,0%	278	#####
<b>Gesamtjahr</b>	<b>109.054</b>	<b>141.137</b>	<b>142.263</b>	<b>19.557</b>	<b>-86,3%</b>	<b>1.742</b>	<b>-91,1%</b>



Alle Unterkünfte: Hotels, Pensionen, Jugendherbergen, Campingplätze und sonstige Unterkünfte  
Besuche bei Freunden und Verwandten nicht erfasst.

Quelle: MA 23 - Dezernat Statistik  
Herausgeber: WienTourismus  
Angela Zettel, Tel. +43-1-211 14-125; angela.zettel@wien.info

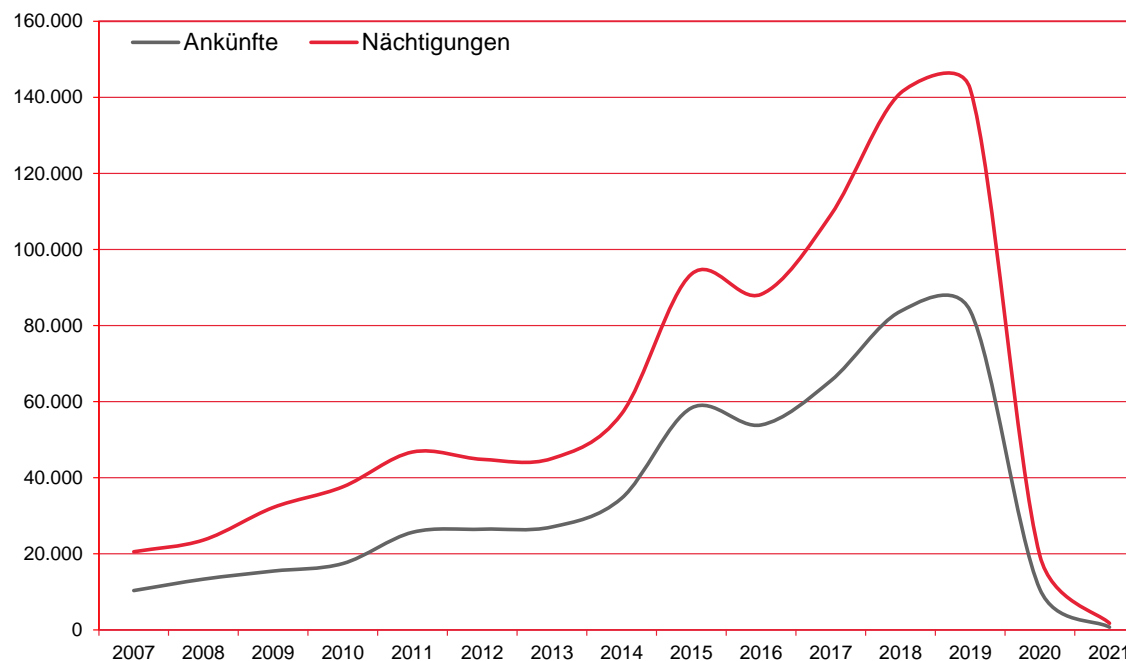
Diese und andere Statistiken finden Sie unter:  
[www.B2B.wien.info](http://www.B2B.wien.info) (Kapitel: Statistik & Marktforschung)

# Ankünfte und Nächtigungen Jänner-Dezember 2007 - 2021

## Alle Unterkünfte Taiwan

# WIEN

Jahr	Ankünfte	+/- in %	Nächtigungen	+/- in %
2007	10.345	-12,2%	20.549	-10,1%
2008	13.350	29,0%	23.631	15,0%
2009	15.473	15,9%	32.185	36,2%
2010	17.451	12,8%	37.623	16,9%
2011	25.671	47,1%	46.778	24,3%
2012	26.478	3,1%	44.841	-4,1%
2013	27.073	2,2%	45.060	0,5%
2014	34.626	27,9%	56.825	26,1%
2015	58.351	68,5%	93.527	64,6%
2016	53.885	-7,7%	88.212	-5,7%
2017	65.490	21,5%	109.054	23,6%
2018	83.753	27,9%	141.137	29,4%
2019	83.933	0,2%	142.263	0,8%
2020	10.722	-87,2%	19.557	-86,3%
2021	719	-93,3%	1.742	-91,1%



Alle Unterkünfte: Hotels, Pensionen, Jugendherbergen, Campingplätze und sonstige Unterkünfte  
Besuche bei Freunden und Verwandten nicht erfasst.

Quelle: MA 23 - Dezernat Statistik  
Herausgeber: WienTourismus  
Angela Zettel, Tel. +43-1-211 14-125; angela.zettel@wien.info

Diese und andere Statistiken finden Sie unter:  
[www.B2B.wien.info](http://www.B2B.wien.info) (Kapitel: Statistik & Marktforschung)

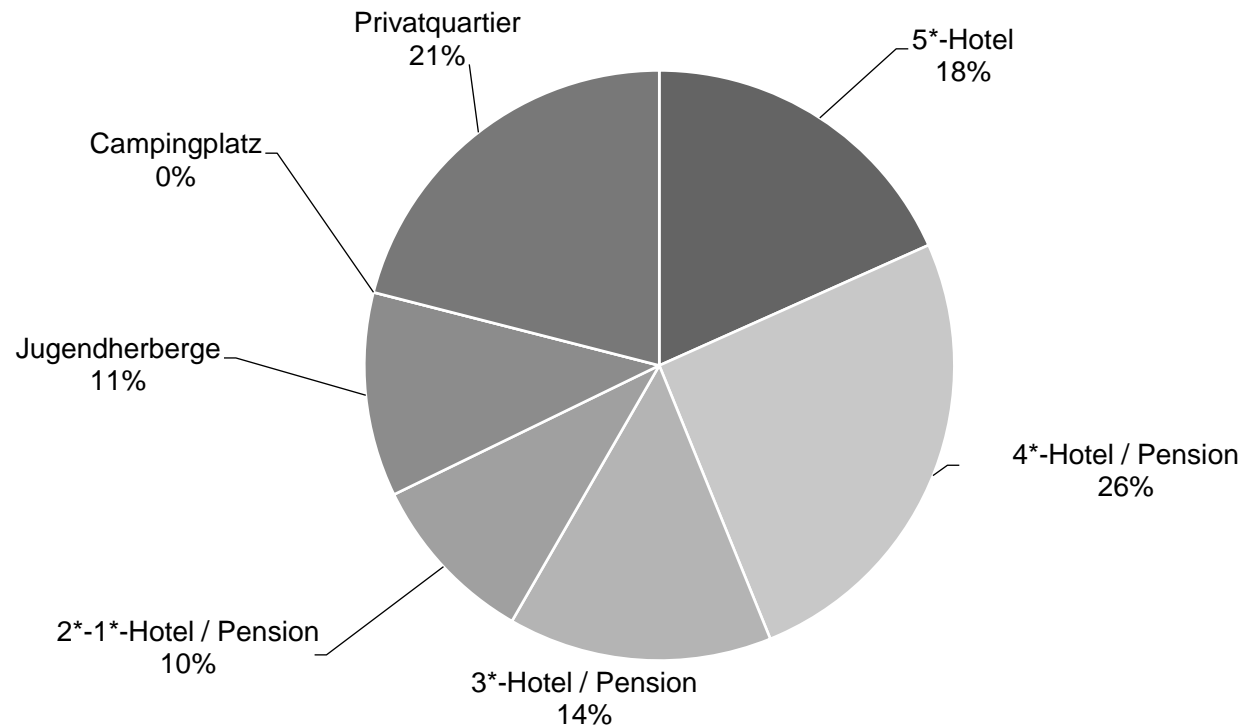
# Nächtigungsanteile Jänner-Dezember 2021

## Alle Unterkünfte

### Taiwan

# WIEN

Kategorie	Nächtigungen	Anteil in %
5*-Hotel	319	18,3
4*-Hotel / Pension	445	25,5
3*-Hotel / Pension	252	14,5
2*-1*-Hotel / Pension	165	9,5
Jugendherberge	195	11,2
Campingplatz	0	0,0
Privatquartier	366	21,0
alle Unterkünfte	1.742	100



Alle Unterkünfte: Hotels, Pensionen, Jugendherbergen, Campingplätze und sonstige Unterkünfte  
Besuche bei Freunden und Verwandten nicht erfasst.

Quelle: MA 23 (Dezernat Statistik)

Herausgeber: WienTourismus

Angela Zettel, Tel. +43-1-211 14-125; angela.zettel@wien.info

Diese und andere Statistiken finden Sie unter:

[www.B2B.wien.info](http://www.B2B.wien.info) (Kapitel: Statistik & Marktforschung)