

Nächtigungen im Jahresverlauf 2021 - 2025

Alle Unterkünfte

Südostasien

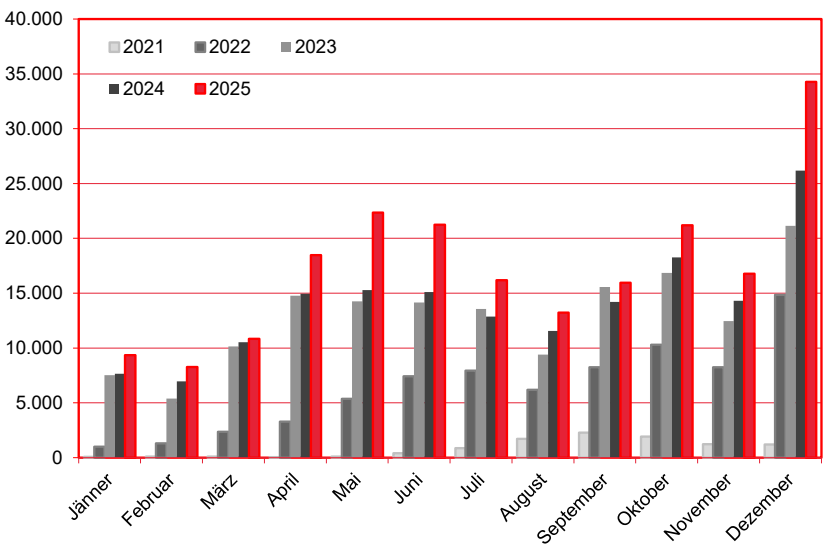
W I E N

Monat	2021	2022	2023	2024	+/- in %	2025	+/- in %
Jänner	69	1.006	7.518	7.653	1,8%	9.357	22,3%
Februar	105	1.307	5.402	6.963	28,9%	8.268	18,7%
März	95	2.366	10.135	10.525	3,8%	10.829	2,9%
April	59	3.287	14.757	14.957	1,4%	18.482	23,6%
Mai	100	5.356	14.252	15.288	7,3%	22.349	46,2%
Juni	398	7.411	14.144	15.109	6,8%	21.250	40,6%
Juli	866	7.941	13.571	12.873	-5,1%	16.190	25,8%
August	1.727	6.184	9.395	11.565	23,1%	13.228	14,4%
September	2.294	8.256	15.554	14.204	-8,7%	15.952	12,3%
Oktober	1.929	10.305	16.855	18.258	8,3%	21.204	16,1%
November	1.240	8.243	12.446	14.319	15,0%	16.777	17,2%
Dezember	1.193	14.849	21.129	26.169	23,9%	34.275	31,0%
Gesamtjahr	10.075	76.511	155.158	167.883	8,2%	208.161	24,0%

Alle Unterkünfte: Hotels, Pensionen, Jugendherbergen, Campingplätze und sonstige Unterkünfte
Besuche bei Freunden und Verwandten nicht erfasst.

Quelle: MA 23 - Dezernat Statistik
Herausgeber: WienTourismus
Angela Zettel, Tel. +43-1-211 14-125; angela.zettel@wien.info

Diese und andere Statistiken finden Sie unter:
www.B2B.wien.info (Kapitel: Statistik & Marktforschung)



Ankünfte und Nächtigungen Jänner-Dezember 2011 - 2025

Alle Unterkünfte

Südostasien

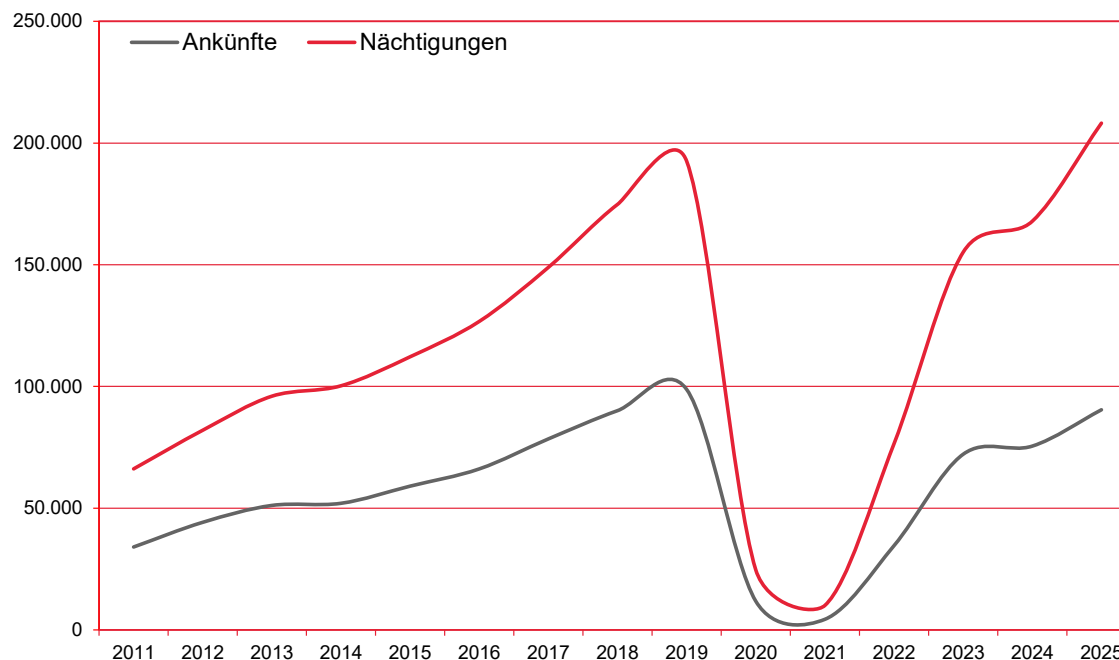
W I E N

Jahr	Ankünfte	+/- in %	Nächtigungen	+/- in %
2011	34.061	35,2%	66.152	33,0%
2012	44.205	29,8%	82.023	24,0%
2013	51.132	15,7%	96.002	17,0%
2014	52.018	1,7%	100.274	4,4%
2015	59.066	13,5%	112.197	11,9%
2016	66.135	12,0%	126.722	12,9%
2017	78.470	18,7%	148.941	17,5%
2018	90.069	14,8%	174.793	17,4%
2019	98.784	9,7%	192.562	10,2%
2020	11.804	-88,1%	24.664	-87,2%
2021	4.366	-63,0%	10.075	-59,2%
2022	34.628	693,1%	76.511	659,4%
2023	72.172	108,4%	155.158	102,8%
2024	75.505	4,6%	167.883	8,2%
2025	90.427	19,8%	208.161	24,0%

Alle Unterkünfte: Hotels, Pensionen, Jugendherbergen, Campingplätze und sonstige Unterkünfte
Besuche bei Freunden und Verwandten nicht erfasst.

Quelle: MA 23 - Dezernat Statistik
Herausgeber: WienTourismus
Angela Zettel, Tel. +43-1-211 14-125; angela.zettel@wien.info

Diese und andere Statistiken finden Sie unter:
www.B2B.wien.info (Kapitel: Statistik & Marktforschung)



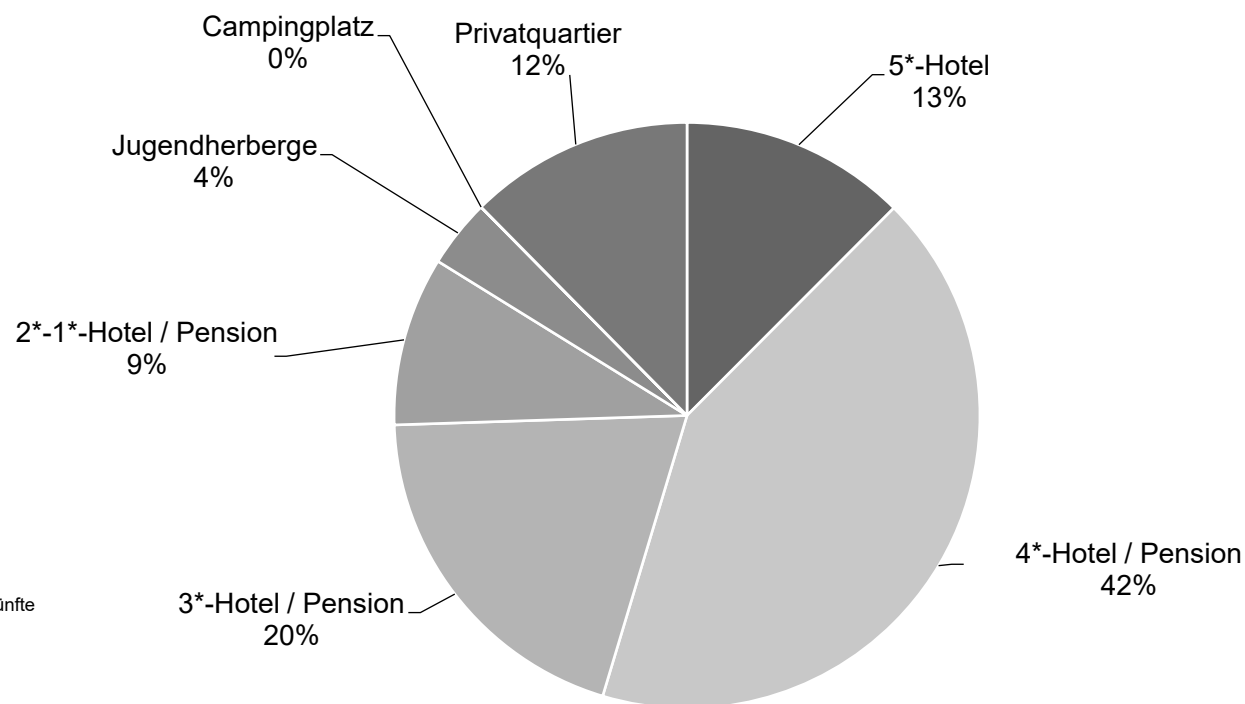
Nächtigungsanteile Jänner-Dezember 2025

Alle Unterkünfte

Südostasien

WIEN

Kategorie	Nächtigungen	Anteil in %
5*-Hotel	25.976	12,5
4*-Hotel / Pension	87.781	42,2
3*-Hotel / Pension	41.298	19,8
2*-1*-Hotel / Pension	19.430	9,3
Jugendherberge	7.835	3,8
Campingplatz	27	0,0
Privatquartier	25.814	12,4
alle Unterkünfte	208.161	100



Alle Unterkünfte: Hotels, Pensionen, Jugendherbergen, Campingplätze und sonstige Unterkünfte
Besuche bei Freunden und Verwandten nicht erfasst.

Quelle: MA 23 (Dezernat Statistik)

Herausgeber: WienTourismus

Angela Zettel, Tel. +43-1-211 14-125; angela.zettel@wien.info

Diese und andere Statistiken finden Sie unter:

www.B2B.wien.info (Kapitel: Statistik & Marktforschung)