

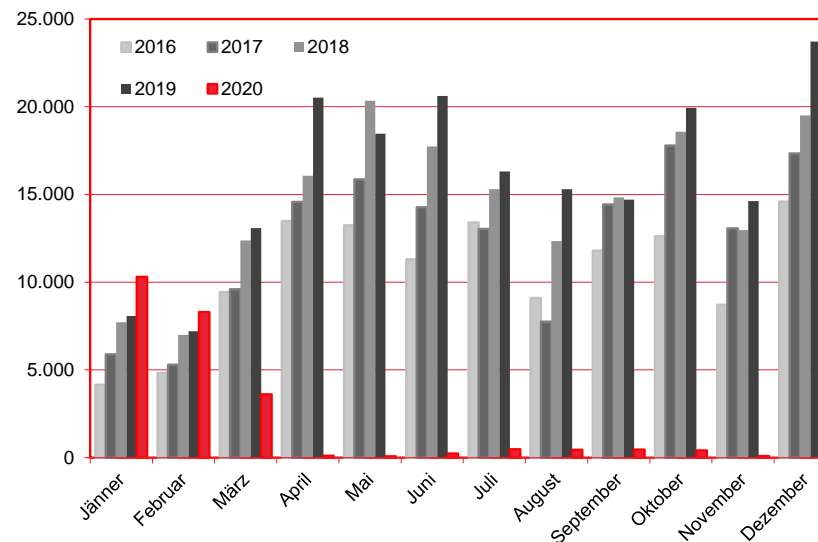
# Nächtigungen im Jahresverlauf 2016 - 2020

## Alle Unterkünfte

### Südostasien

# WIEN

Monat	2016	2017	2018	2019	+/- in %	2020	+/- in %
Jänner	4.157	5.893	7.724	8.073	4,5%	10.307	27,7%
Februar	4.823	5.297	6.996	7.208	3,0%	8.301	15,2%
März	9.441	9.594	12.380	13.083	5,7%	3.608	-72,4%
April	13.488	14.580	16.069	20.524	27,7%	107	-99,5%
Mai	13.249	15.858	20.341	18.466	-9,2%	77	-99,6%
Juni	11.310	14.278	17.734	20.615	16,2%	241	-98,8%
Juli	13.409	13.037	15.309	16.306	6,5%	484	-97,0%
August	9.103	7.761	12.345	15.299	23,9%	444	-97,1%
September	11.806	14.435	14.835	14.704	-0,9%	466	-96,8%
Oktober	12.624	17.794	18.581	19.942	7,3%	422	-97,9%
November	8.719	13.071	12.975	14.630	12,8%	97	-99,3%
Dezember	14.593	17.343	19.504	23.712	21,6%	110	-99,5%
<b>Gesamtjahr</b>	<b>126.722</b>	<b>148.941</b>	<b>174.793</b>	<b>192.562</b>	<b>10,2%</b>	<b>24.664</b>	<b>-87,2%</b>



Alle Unterkünfte: Hotels, Pensionen, Jugendherbergen, Campingplätze und sonstige Unterkünfte  
Besuche bei Freunden und Verwandten nicht erfasst.

Quelle: MA 23 - Dezernat Statistik

Herausgeber: WienTourismus

Angela Zettel, Tel. +43-1-211 14-125; angela.zettel@wien.info

Diese und andere Statistiken finden Sie unter:

[www.B2B.wien.info](http://www.B2B.wien.info) (Kapitel: Statistik & Marktforschung)

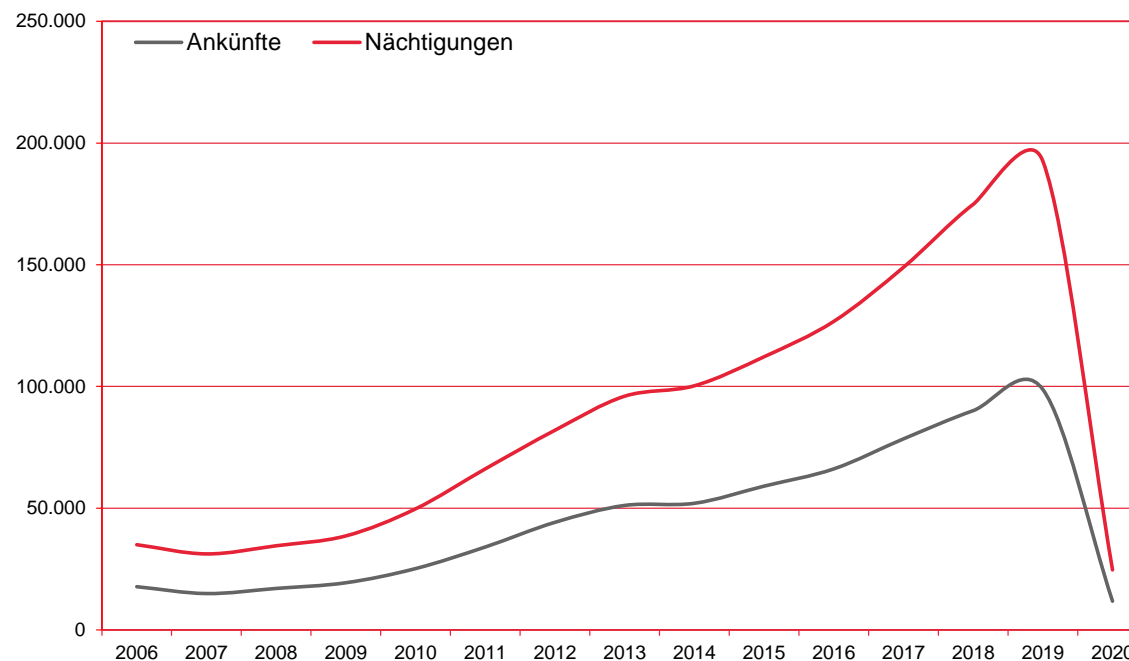
# Ankünfte und Nächtigungen Jänner-Dezember 2006 - 2020

## Alle Unterkünfte

### Südostasien

# WIEN

Jahr	Ankünfte	+/- in %	Nächtigungen	+/- in %
2006	17.761	-36,2%	35.006	-28,5%
2007	14.941	-15,9%	31.226	-10,8%
2008	17.041	14,1%	34.572	10,7%
2009	19.381	13,7%	38.624	11,7%
2010	25.192	30,0%	49.726	28,7%
2011	34.061	35,2%	66.152	33,0%
2012	44.205	29,8%	82.023	24,0%
2013	51.132	15,7%	96.002	17,0%
2014	52.018	1,7%	100.274	4,4%
2015	59.066	13,5%	112.197	11,9%
2016	66.135	12,0%	126.722	12,9%
2017	78.470	18,7%	148.941	17,5%
2018	90.069	14,8%	174.793	17,4%
2019	98.784	9,7%	192.562	10,2%
2020	11.804	-88,1%	24.664	-87,2%



Alle Unterkünfte: Hotels, Pensionen, Jugendherbergen, Campingplätze und sonstige Unterkünfte  
Besuche bei Freunden und Verwandten nicht erfasst.

Quelle: MA 23 - Dezernat Statistik  
Herausgeber: WienTourismus  
Angela Zettel, Tel. +43-1-211 14-125; angela.zettel@wien.info

Diese und andere Statistiken finden Sie unter:  
[www.B2B.wien.info](http://www.B2B.wien.info) (Kapitel: Statistik & Marktforschung)

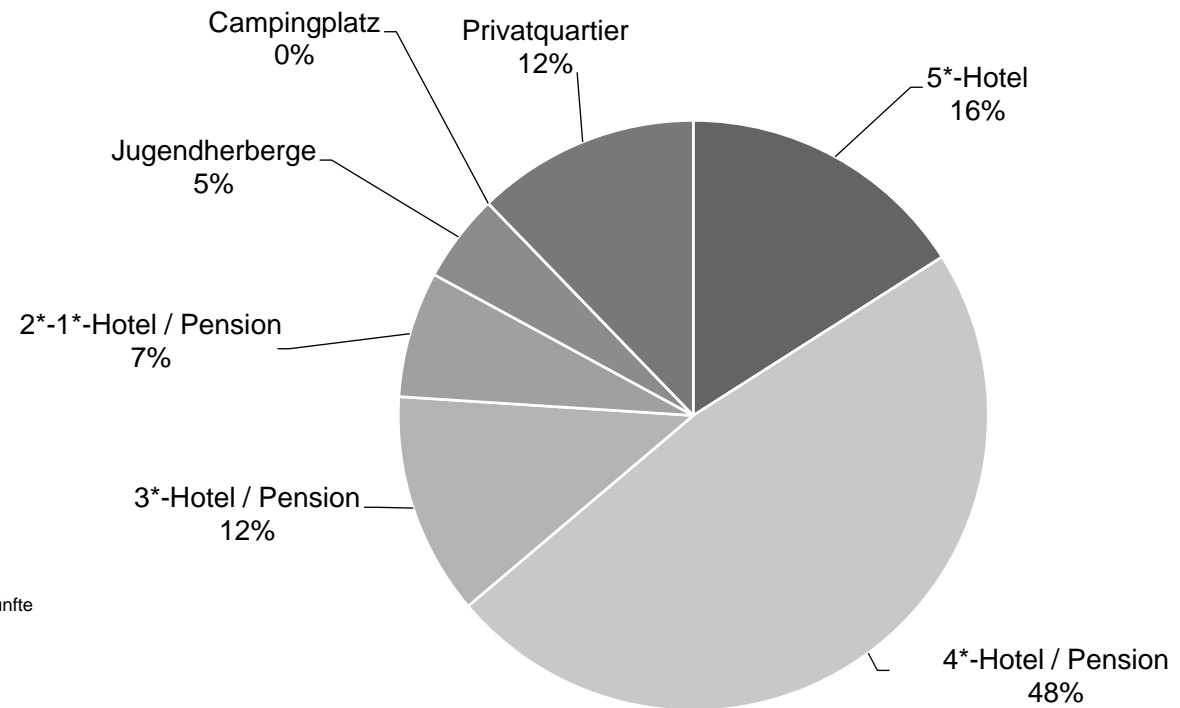
# Nächtigungsanteile Jänner-Dezember 2020

## Alle Unterkünfte

### Südostasien

# WIEN

Kategorie	Nächtigungen	Anteil in %
5*-Hotel	3.939	16,0
4*-Hotel / Pension	11.802	47,9
3*-Hotel / Pension	3.008	12,2
2*-1*-Hotel / Pension	1.703	6,9
Jugendherberge	1.195	4,8
Campingplatz	0	0,0
Privatquartier	3.017	12,2
alle Unterkünfte	24.664	100



Alle Unterkünfte: Hotels, Pensionen, Jugendherbergen, Campingplätze und sonstige Unterkünfte  
Besuche bei Freunden und Verwandten nicht erfasst.

Quelle: MA 23 (Dezernat Statistik)

Herausgeber: WienTourismus

Angela Zettel, Tel. +43-1-211 14-125; angela.zettel@wien.info

Diese und andere Statistiken finden Sie unter:  
[www.B2B.wien.info](http://www.B2B.wien.info) (Kapitel: Statistik & Marktforschung)