

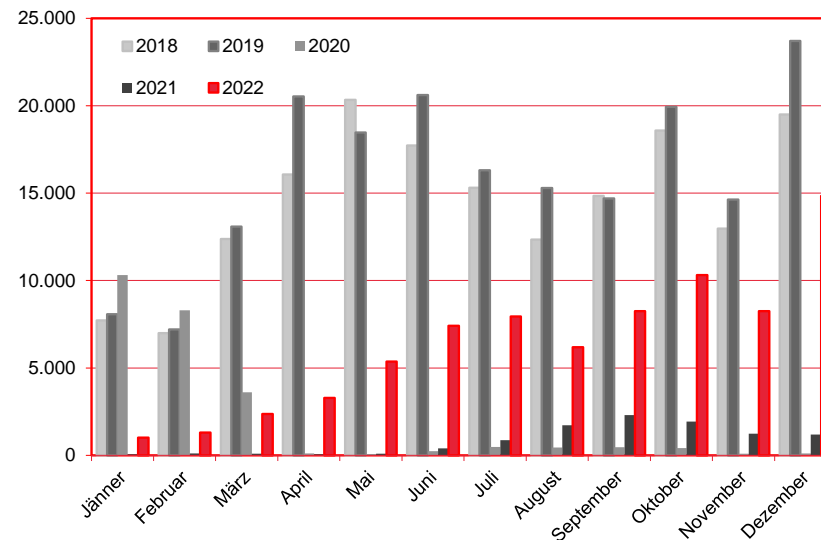
# Nächtigungen im Jahresverlauf 2018 - 2022

## Alle Unterkünfte

### Südostasien

# WIEN

Monat	2018	2019	2020	2021	+/- in %	2022	+/- in %
Jänner	7.724	8.073	10.307	69	-99,3%	1.006	1358,0%
Februar	6.996	7.208	8.301	105	-98,7%	1.307	1144,8%
März	12.380	13.083	3.608	95	-97,4%	2.366	2390,5%
April	16.069	20.524	107	59	-44,9%	3.287	5471,2%
Mai	20.341	18.466	77	100	29,9%	5.356	5256,0%
Juni	17.734	20.615	241	398	65,1%	7.411	1762,1%
Juli	15.309	16.306	484	866	78,9%	7.941	817,0%
August	12.345	15.299	444	1.727	289,0%	6.184	258,1%
September	14.835	14.704	466	2.294	392,3%	8.256	259,9%
Oktober	18.581	19.942	422	1.929	357,1%	10.305	434,2%
November	12.975	14.630	97	1.240	1178,4%	8.243	564,8%
Dezember	19.504	23.712	110	1.193	984,5%	14.849	1144,7%
<b>Gesamtjahr</b>	<b>174.793</b>	<b>192.562</b>	<b>24.664</b>	<b>10.075</b>	<b>-59,2%</b>	<b>76.511</b>	<b>659,4%</b>



Alle Unterkünfte: Hotels, Pensionen, Jugendherbergen, Campingplätze und sonstige Unterkünfte  
Besuche bei Freunden und Verwandten nicht erfasst.

Quelle: MA 23 - Dezernat Statistik

Herausgeber: WienTourismus

Angela Zettel, Tel. +43-1-211 14-125; angela.zettel@wien.info

Diese und andere Statistiken finden Sie unter:

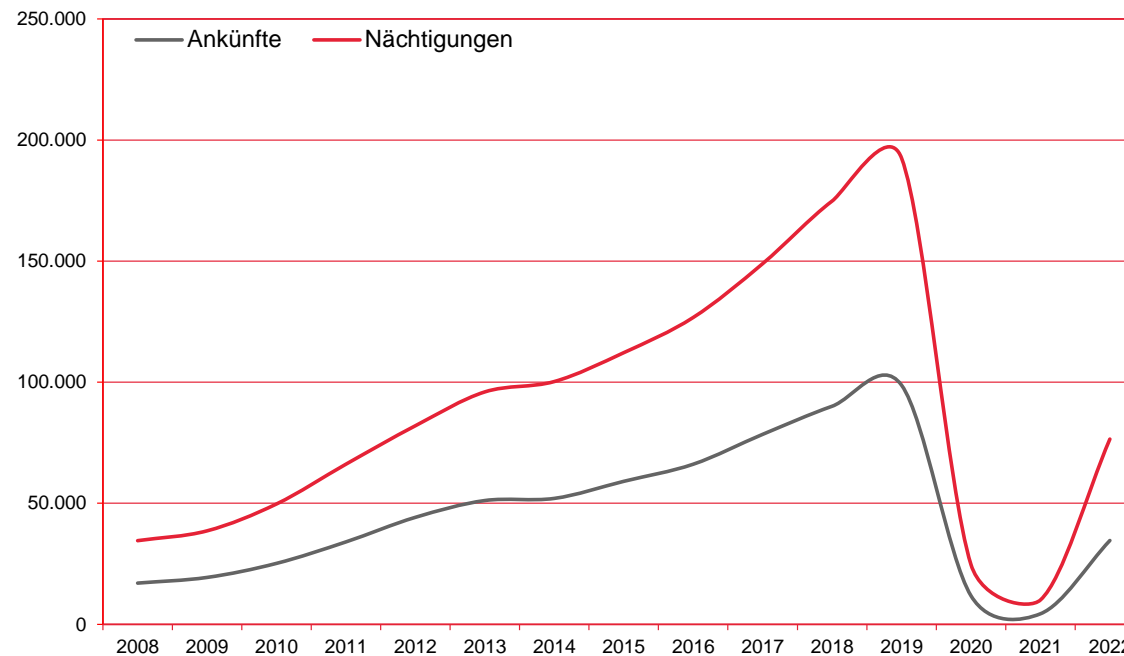
[www.B2B.wien.info](http://www.B2B.wien.info) (Kapitel: Statistik & Marktforschung)

# Ankünfte und Nächtigungen Jänner-Dezember 2008 - 2022

## Alle Unterkünfte Südostasien

# WIEN

Jahr	Ankünfte	+/- in %	Nächtigungen	+/- in %
2008	17.041	14,1%	34.572	10,7%
2009	19.381	13,7%	38.624	11,7%
2010	25.192	30,0%	49.726	28,7%
2011	34.061	35,2%	66.152	33,0%
2012	44.205	29,8%	82.023	24,0%
2013	51.132	15,7%	96.002	17,0%
2014	52.018	1,7%	100.274	4,4%
2015	59.066	13,5%	112.197	11,9%
2016	66.135	12,0%	126.722	12,9%
2017	78.470	18,7%	148.941	17,5%
2018	90.069	14,8%	174.793	17,4%
2019	98.784	9,7%	192.562	10,2%
2020	11.804	-88,1%	24.664	-87,2%
2021	4.366	-63,0%	10.075	-59,2%
2022	34.628	693,1%	76.511	659,4%



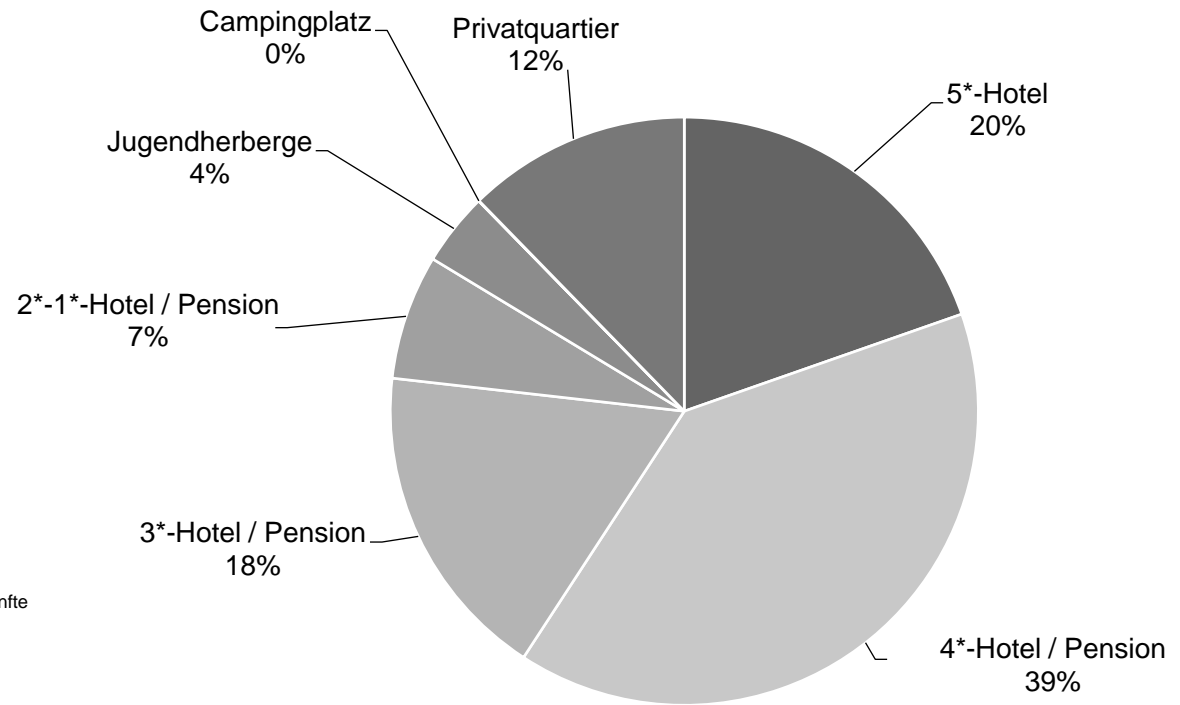
Alle Unterkünfte: Hotels, Pensionen, Jugendherbergen, Campingplätze und sonstige Unterkünfte  
Besuche bei Freunden und Verwandten nicht erfasst.

Quelle: MA 23 - Dezernat Statistik  
Herausgeber: WienTourismus  
Angela Zettel, Tel. +43-1-211 14-125; angela.zettel@wien.info

Diese und andere Statistiken finden Sie unter:  
[www.B2B.wien.info](http://www.B2B.wien.info) (Kapitel: Statistik & Marktforschung)

Nächtigungsanteile Jänner-Dezember 2022  
 Alle Unterkünfte  
 Südostasien

Kategorie	Nächtigungen	Anteil in %
5*-Hotel	15.031	19,6
4*-Hotel / Pension	30.269	39,6
3*-Hotel / Pension	13.457	17,6
2*-1*-Hotel / Pension	5.253	6,9
Jugendherberge	3.070	4,0
Campingplatz	18	0,0
Privatquartier	9.413	12,3
alle Unterkünfte	76.511	100



Alle Unterkünfte: Hotels, Pensionen, Jugendherbergen, Campingplätze und sonstige Unterkünfte  
 Besuche bei Freunden und Verwandten nicht erfasst.

Quelle: MA 23 (Dezernat Statistik)

Herausgeber: WienTourismus

Angela Zettel, Tel. +43-1-211 14-125; angela.zettel@wien.info

Diese und andere Statistiken finden Sie unter:  
[www.B2B.wien.info](http://www.B2B.wien.info) (Kapitel: Statistik & Marktforschung)