

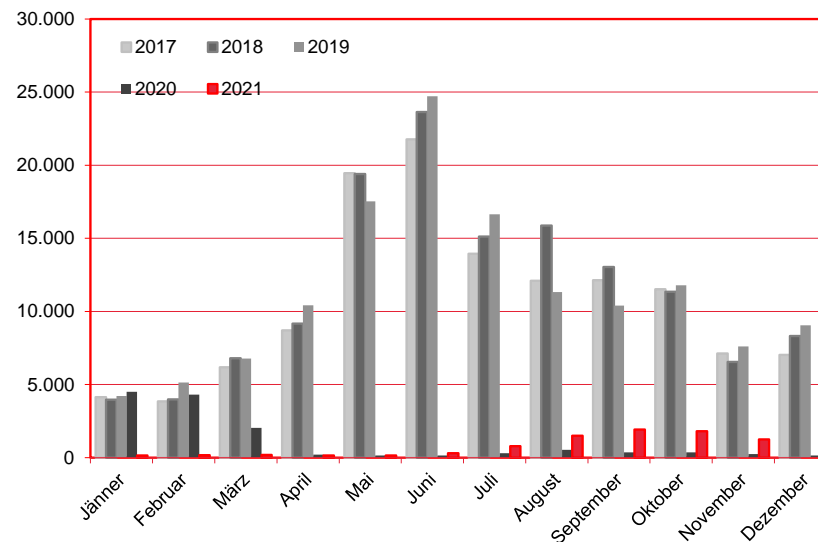
Nächtigungen im Jahresverlauf 2017 - 2021

Alle Unterkünfte

Indien

WIEN

Monat	2017	2018	2019	2020	+/- in %	2021	+/- in %
Jänner	4.134	3.968	4.216	4.514	7,1%	151	-96,7%
Februar	3.847	3.994	5.135	4.317	-15,9%	174	-96,0%
März	6.179	6.795	6.784	2.033	-70,0%	185	-90,9%
April	8.703	9.165	10.430	207	-98,0%	151	-27,1%
Mai	19.460	19.407	17.537	152	-99,1%	144	-5,3%
Juni	21.778	23.647	24.726	143	-99,4%	307	114,7%
Juli	13.948	15.116	16.642	303	-98,2%	778	156,8%
August	12.092	15.871	11.329	531	-95,3%	1.494	181,4%
September	12.139	13.034	10.394	367	-96,5%	1.920	423,2%
Oktober	11.524	11.355	11.785	366	-96,9%	1.800	391,8%
November	7.122	6.551	7.604	243	-96,8%	1.240	410,3%
Dezember	7.031	8.312	9.051	143	-98,4%	1.525	966,4%
Gesamtjahr	127.957	137.215	135.633	13.319	-90,2%	9.869	-25,9%



Alle Unterkünfte: Hotels, Pensionen, Jugendherbergen, Campingplätze und sonstige Unterkünfte
Besuche bei Freunden und Verwandten nicht erfasst.

Quelle: MA 23 - Dezernat Statistik

Herausgeber: WienTourismus

Angela Zettel, Tel. +43-1-211 14-125; angela.zettel@wien.info

Diese und andere Statistiken finden Sie unter:

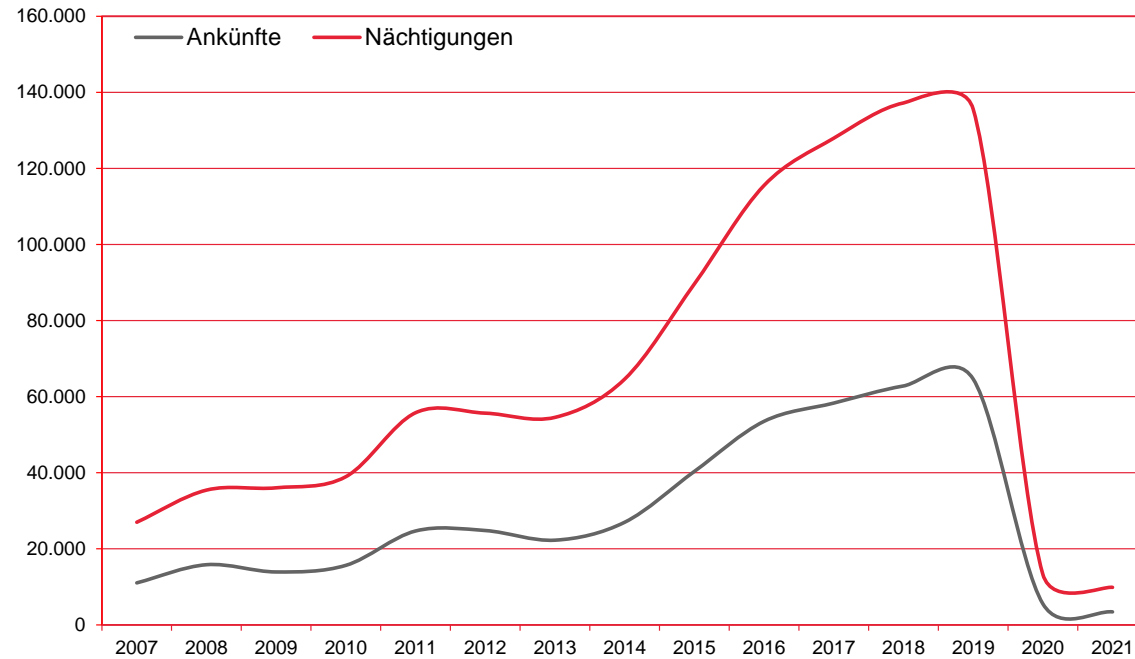
www.B2B.wien.info (Kapitel: Statistik & Marktforschung)

Ankünfte und Nächtigungen Jänner-Dezember 2007 - 2021

Alle Unterkünfte Indien

WIEN

Jahr	Ankünfte	+/- in %	Nächtigungen	+/- in %
2007	11.054	-0,2%	26.998	-2,9%
2008	15.828	43,2%	35.439	31,3%
2009	13.924	-12,0%	36.045	1,7%
2010	15.661	12,5%	38.968	8,1%
2011	24.696	57,7%	55.780	43,1%
2012	24.814	0,5%	55.670	-0,2%
2013	22.280	-10,2%	54.561	-2,0%
2014	26.991	21,1%	64.621	18,4%
2015	40.355	49,5%	89.628	38,7%
2016	53.522	32,6%	115.531	28,9%
2017	58.323	9,0%	127.957	10,8%
2018	62.814	7,7%	137.215	7,2%
2019	64.662	2,9%	135.633	-1,2%
2020	5.562	-91,4%	13.319	-90,2%
2021	3.428	-38,4%	9.869	-25,9%



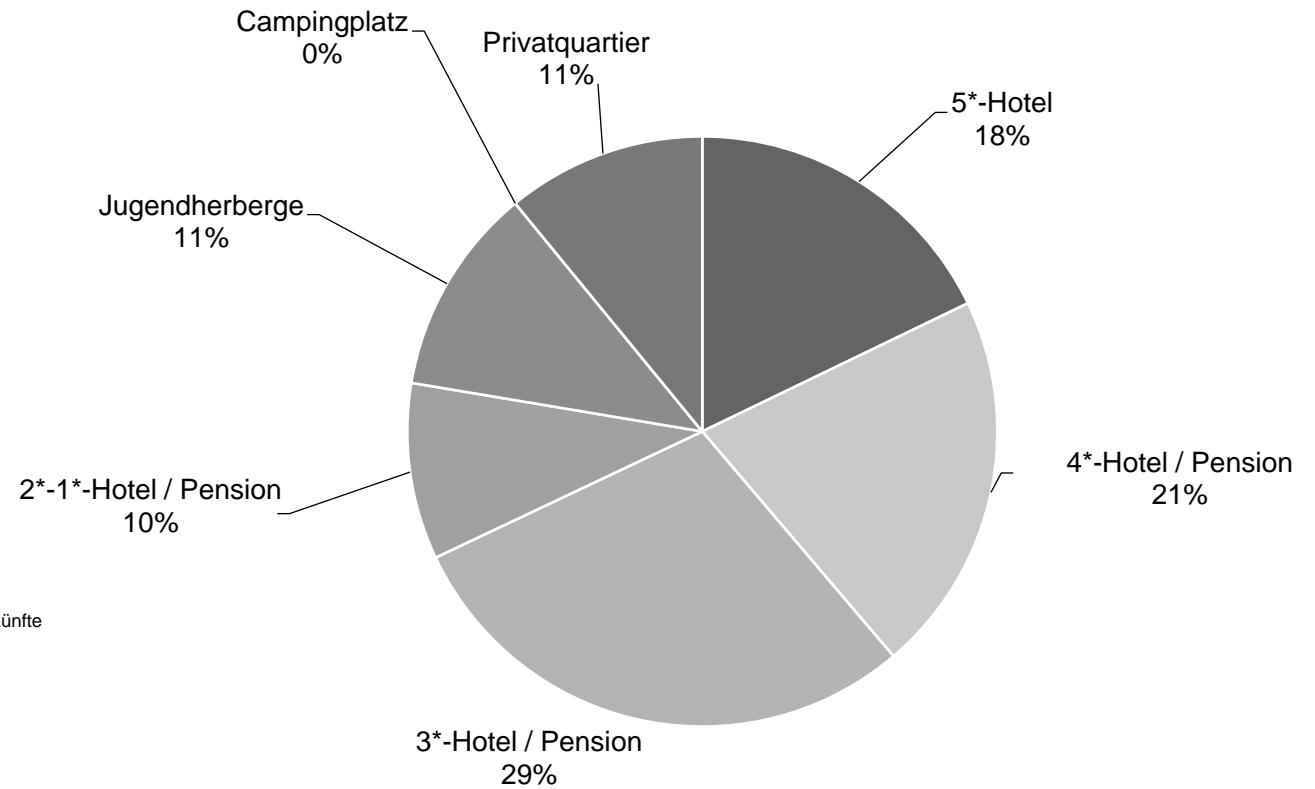
Alle Unterkünfte: Hotels, Pensionen, Jugendherbergen, Campingplätze und sonstige Unterkünfte
Besuche bei Freunden und Verwandten nicht erfasst.

Quelle: MA 23 - Dezernat Statistik
Herausgeber: WienTourismus
Angela Zettel, Tel. +43-1-211 14-125; angela.zettel@wien.info

Diese und andere Statistiken finden Sie unter:
www.B2B.wien.info (Kapitel: Statistik & Marktforschung)

Nächtigungsanteile Jänner-Dezember 2021
 Alle Unterkünfte
 Indien

Kategorie	Nächtigungen	Anteil in %
5*-Hotel	1.761	17,8
4*-Hotel / Pension	2.066	20,9
3*-Hotel / Pension	2.881	29,2
2*-1*-Hotel / Pension	954	9,7
Jugendherberge	1.128	11,4
Campingplatz	0	0,0
Privatquartier	1.079	10,9
alle Unterkünfte	9.869	100



Alle Unterkünfte: Hotels, Pensionen, Jugendherbergen, Campingplätze und sonstige Unterkünfte
 Besuche bei Freunden und Verwandten nicht erfasst.

Quelle: MA 23 (Dezernat Statistik)

Herausgeber: WienTourismus

Angela Zettel, Tel. +43-1-211 14-125; angela.zettel@wien.info

Diese und andere Statistiken finden Sie unter:
www.B2B.wien.info (Kapitel: Statistik & Marktforschung)