

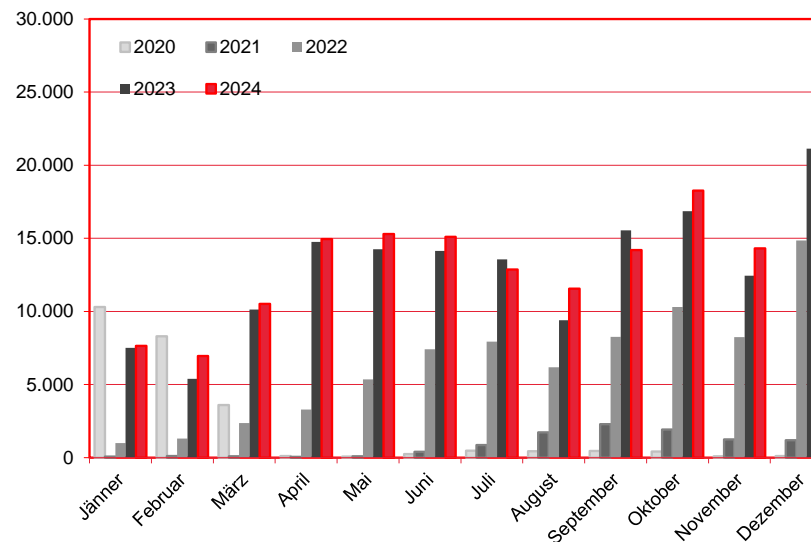
Nächtigungen im Jahresverlauf 2020 - 2024

Alle Unterkünfte

Südostasien

WIEN

Monat	2020	2021	2022	2023	+/- in %	2024	+/- in %
Jänner	10.307	69	1.006	7.518	647,3%	7.653	1,8%
Februar	8.301	105	1.307	5.402	313,3%	6.963	28,9%
März	3.608	95	2.366	10.135	328,4%	10.525	3,8%
April	107	59	3.287	14.757	349,0%	14.957	1,4%
Mai	77	100	5.356	14.252	166,1%	15.288	7,3%
Juni	241	398	7.411	14.144	90,9%	15.109	6,8%
Juli	484	866	7.941	13.571	70,9%	12.873	-5,1%
August	444	1.727	6.184	9.395	51,9%	11.565	23,1%
September	466	2.294	8.256	15.554	88,4%	14.204	-8,7%
Oktober	422	1.929	10.305	16.855	63,6%	18.258	8,3%
November	97	1.240	8.243	12.446	51,0%	14.319	15,0%
Dezember	110	1.193	14.849	21.129	42,3%	26.169	23,9%
Gesamtjahr	24.664	10.075	76.511	155.158	102,8%	167.883	8,2%



Alle Unterkünfte: Hotels, Pensionen, Jugendherbergen, Campingplätze und sonstige Unterkünfte
Besuche bei Freunden und Verwandten nicht erfasst.

Quelle: MA 23 - Dezernat Statistik

Herausgeber: WienTourismus

Angela Zettel, Tel. +43-1-211 14-125; angela.zettel@wien.info

Diese und andere Statistiken finden Sie unter:

www.B2B.wien.info (Kapitel: Statistik & Marktforschung)

Ankünfte und Nächtigungen Jänner-Dezember 2010 - 2024

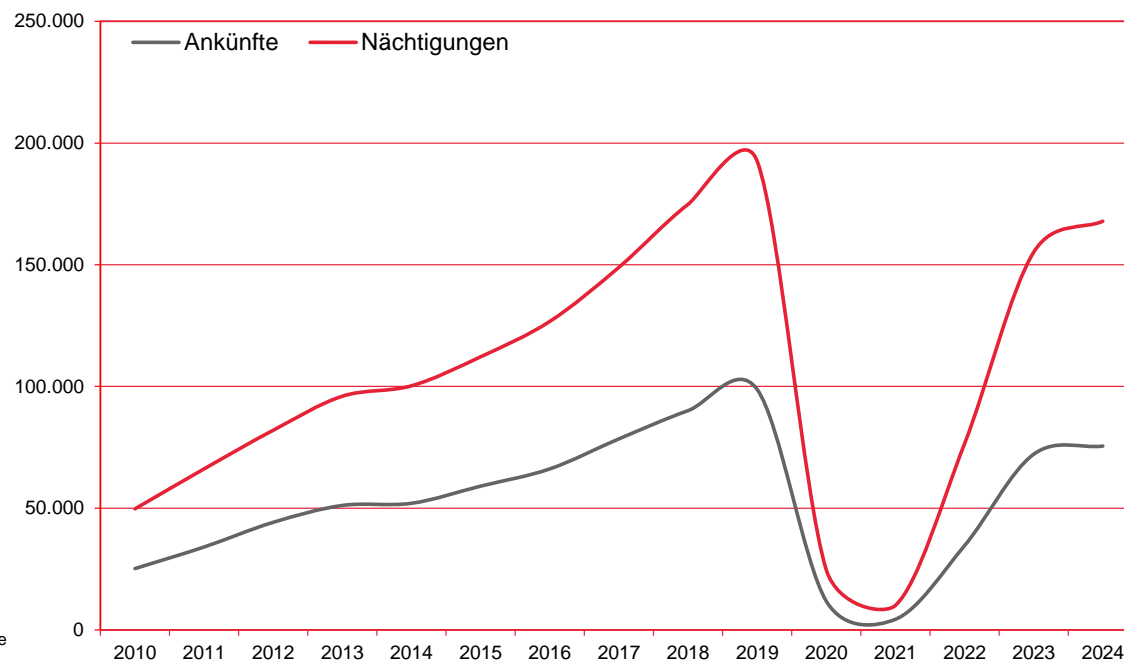
WIEN

Alle Unterkünfte

Südostasien

0

Jahr	Ankünfte	+/- in %	Nächtigungen	+/- in %
2010	25.192	30,0%	49.726	28,7%
2011	34.061	35,2%	66.152	33,0%
2012	44.205	29,8%	82.023	24,0%
2013	51.132	15,7%	96.002	17,0%
2014	52.018	1,7%	100.274	4,4%
2015	59.066	13,5%	112.197	11,9%
2016	66.135	12,0%	126.722	12,9%
2017	78.470	18,7%	148.941	17,5%
2018	90.069	14,8%	174.793	17,4%
2019	98.784	9,7%	192.562	10,2%
2020	11.804	-88,1%	24.664	-87,2%
2021	4.366	-63,0%	10.075	-59,2%
2022	34.628	693,1%	76.511	659,4%
2023	72.172	108,4%	155.158	102,8%
2024	75.505	4,6%	167.883	8,2%



Alle Unterkünfte: Hotels, Pensionen, Jugendherbergen, Campingplätze und sonstige Unterkünfte
Besuche bei Freunden und Verwandten nicht erfasst.

Quelle: MA 23 - Dezernat Statistik

Herausgeber: WienTourismus

Angela Zettel, Tel. +43-1-211 14-125; angela.zettel@wien.info

Diese und andere Statistiken finden Sie unter:
www.B2B.wien.info (Kapitel: Statistik & Marktforschung)

Nächtigungsanteile Jänner-Dezember 2024

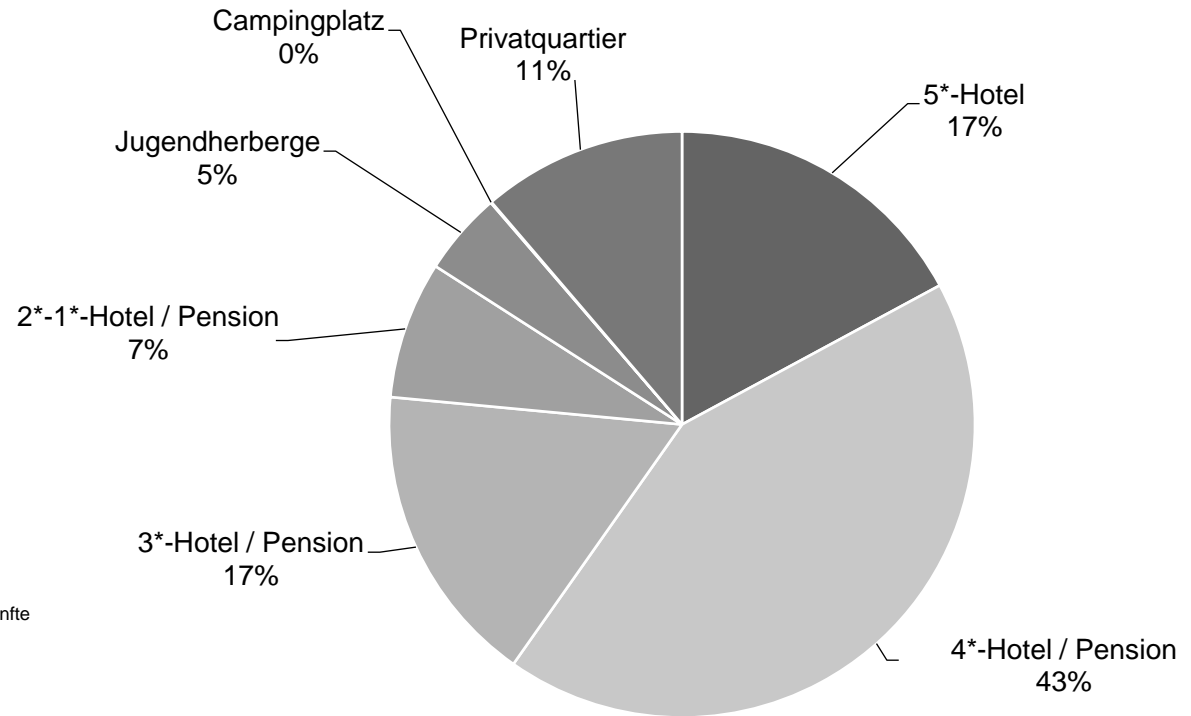
Alle Unterkünfte

Südostasien

0

WIEN

Kategorie	Nächtigungen	Anteil in %
5*-Hotel	28.755	17,1
4*-Hotel / Pension	71.579	42,6
3*-Hotel / Pension	28.087	16,7
2*-1*-Hotel / Pension	12.741	7,6
Jugendherberge	7.705	4,6
Campingplatz	84	0,1
Privatquartier	18.932	11,3
alle Unterkünfte	167.883	100



Alle Unterkünfte: Hotels, Pensionen, Jugendherbergen, Campingplätze und sonstige Unterkünfte
Besuche bei Freunden und Verwandten nicht erfasst.

Quelle: MA 23 (Dezernat Statistik)

Herausgeber: WienTourismus

Angela Zettel, Tel. +43-1-211 14-125; angela.zettel@wien.info

Diese und andere Statistiken finden Sie unter:

www.B2B.wien.info (Kapitel: Statistik & Marktforschung)