

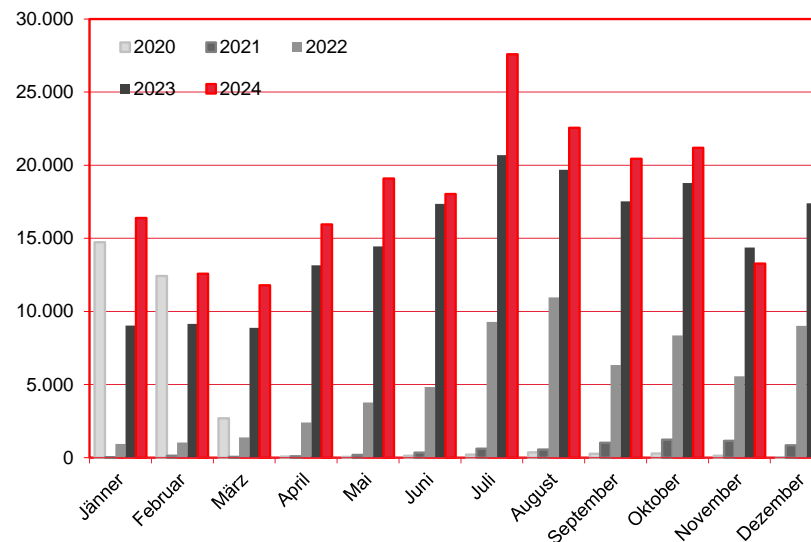
Nächtigungen im Jahresverlauf 2020 - 2024

Alle Unterkünfte

Südkorea

WIEN

Monat	2020	2021	2022	2023	+/- in %	2024	+/- in %
Jänner	14.738	23	936	9.031	864,9%	16.396	81,6%
Februar	12.423	134	1.031	9.153	787,8%	12.577	37,4%
März	2.692	46	1.381	8.889	543,7%	11.798	32,7%
April	79	102	2.401	13.150	447,7%	15.943	21,2%
Mai	50	180	3.771	14.444	283,0%	19.085	32,1%
Juni	135	349	4.833	17.368	259,4%	18.028	3,8%
Juli	203	608	9.276	20.691	123,1%	27.586	33,3%
August	371	565	10.956	19.697	79,8%	22.554	14,5%
September	263	1.015	6.338	17.529	176,6%	20.450	16,7%
Oktober	295	1.234	8.355	18.786	124,8%	21.200	12,8%
November	132	1.153	5.575	14.374	157,8%	13.267	-7,7%
Dezember	6	847	9.021	17.406	92,9%	17.486	0,5%
Gesamtjahr	31.387	6.256	63.874	180.518	182,6%	216.370	19,9%



Alle Unterkünfte: Hotels, Pensionen, Jugendherbergen, Campingplätze und sonstige Unterkünfte
Besuche bei Freunden und Verwandten nicht erfasst.

Quelle: MA 23 - Dezernat Statistik

Herausgeber: WienTourismus

Angela Zettel, Tel. +43-1-211 14-125; angela.zettel@wien.info

Diese und andere Statistiken finden Sie unter:

www.B2B.wien.info (Kapitel: Statistik & Marktforschung)

Ankünfte und Nächtigungen Jänner-Dezember 2010 - 2024

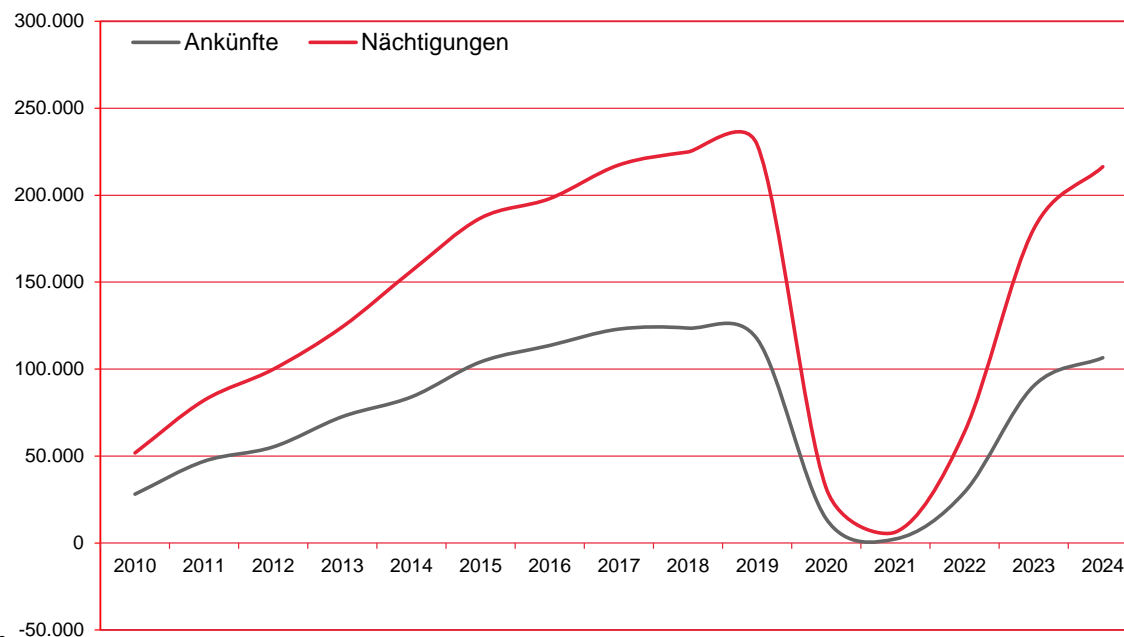
WIEN

Alle Unterkünfte

Südkorea

0

Jahr	Ankünfte	+/- in %	Nächtigungen	+/- in %
2010	28.066	8,3%	51.773	-0,5%
2011	46.996	67,4%	82.042	58,5%
2012	55.233	17,5%	99.888	21,8%
2013	72.650	31,5%	124.277	24,4%
2014	84.009	15,6%	156.418	25,9%
2015	104.121	23,9%	186.869	19,5%
2016	113.592	9,1%	198.038	6,0%
2017	122.985	8,3%	217.387	9,8%
2018	123.559	0,5%	224.874	3,4%
2019	117.283	-5,1%	229.027	1,8%
2020	13.793	-88,2%	31.387	-86,3%
2021	2.305	-83,3%	6.256	-80,1%
2022	29.245	1168,8%	63.874	921,0%
2023	90.314	208,8%	180.518	182,6%
2024	106.522	17,9%	216.370	19,9%



Alle Unterkünfte: Hotels, Pensionen, Jugendherbergen, Campingplätze und sonstige Unterkünfte
Besuche bei Freunden und Verwandten nicht erfasst.

Quelle: MA 23 - Dezernat Statistik

Herausgeber: WienTourismus

Angela Zettel, Tel. +43-1-211 14-125; angela.zettel@wien.info

Diese und andere Statistiken finden Sie unter:
www.B2B.wien.info (Kapitel: Statistik & Marktforschung)

Nächtigungsanteile Jänner-Dezember 2024

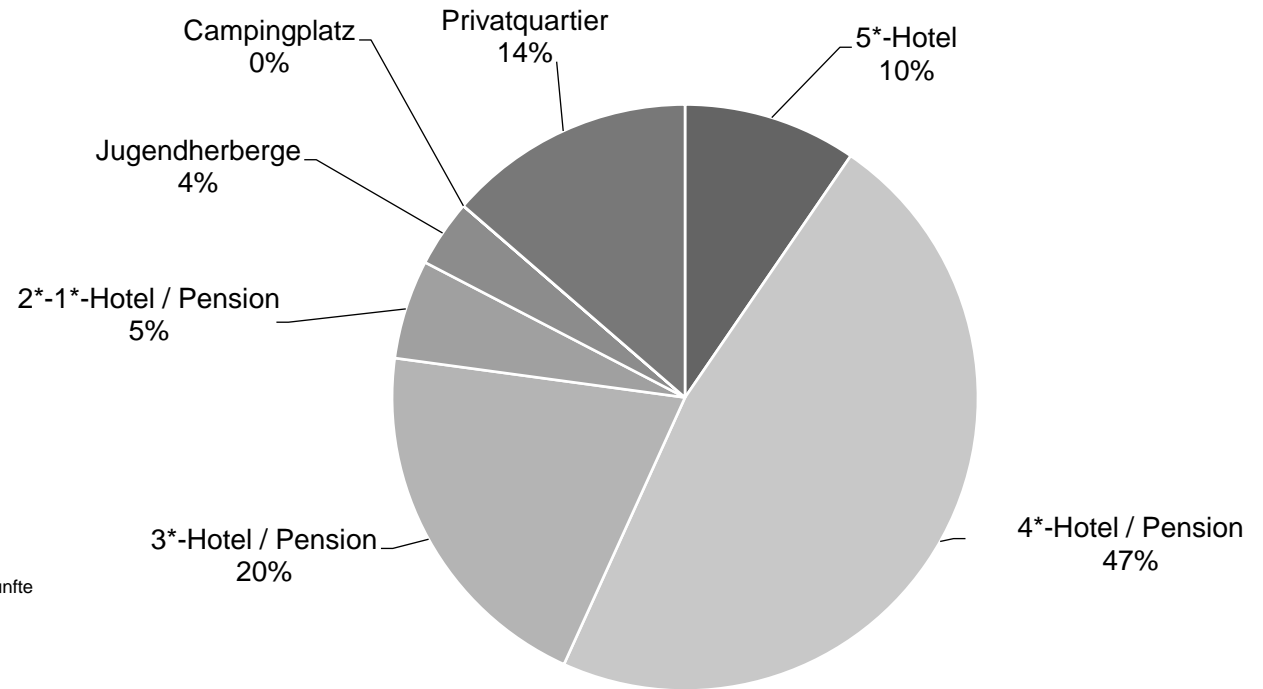
Alle Unterkünfte

Südkorea

0

WIEN

Kategorie	Nächtigungen	Anteil in %
5*-Hotel	20.707	9,6
4*-Hotel / Pension	102.148	47,2
3*-Hotel / Pension	44.072	20,4
2*-1*-Hotel / Pension	11.855	5,5
Jugendherberge	8.035	3,7
Campingplatz	17	0,0
Privatquartier	29.536	13,7
alle Unterkünfte	216.370	100



Alle Unterkünfte: Hotels, Pensionen, Jugendherbergen, Campingplätze und sonstige Unterkünfte
Besuche bei Freunden und Verwandten nicht erfasst.

Quelle: MA 23 (Dezernat Statistik)

Herausgeber: WienTourismus

Angela Zettel, Tel. +43-1-211 14-125; angela.zettel@wien.info

Diese und andere Statistiken finden Sie unter:

www.B2B.wien.info (Kapitel: Statistik & Marktforschung)