

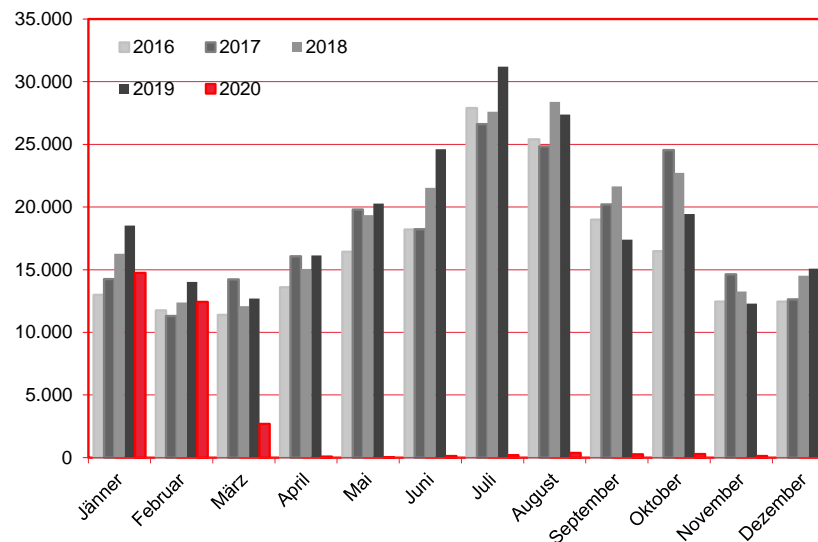
Nächtigungen im Jahresverlauf 2016 - 2020

Alle Unterkünfte

Südkorea

W I E N

Monat	2016	2017	2018	2019	+/- in %	2020	+/- in %
Jänner	12.994	14.257	16.269	18.521	13,8%	14.738	-20,4%
Februar	11.751	11.303	12.373	14.019	13,3%	12.423	-11,4%
März	11.403	14.230	12.088	12.704	5,1%	2.692	-78,8%
April	13.594	16.078	15.066	16.129	7,1%	79	-99,5%
Mai	16.440	19.799	19.356	20.268	4,7%	50	-99,8%
Juni	18.199	18.231	21.538	24.621	14,3%	135	-99,5%
Juli	27.887	26.615	27.608	31.193	13,0%	203	-99,3%
August	25.403	24.848	28.398	27.374	-3,6%	371	-98,6%
September	18.986	20.211	21.656	17.389	-19,7%	263	-98,5%
Oktober	16.471	24.552	22.731	19.444	-14,5%	295	-98,5%
November	12.451	14.638	13.268	12.294	-7,3%	132	-98,9%
Dezember	12.459	12.625	14.523	15.071	3,8%	6	-100,0%
Gesamtjahr	198.038	217.387	224.874	229.027	1,8%	31.387	-86,3%



Alle Unterkünfte: Hotels, Pensionen, Jugendherbergen, Campingplätze und sonstige Unterkünfte
Besuche bei Freunden und Verwandten nicht erfasst.

Quelle: MA 23 - Dezernat Statistik

Herausgeber: WienTourismus

Angela Zettel, Tel. +43-1-211 14-125; angela.zettel@wien.info

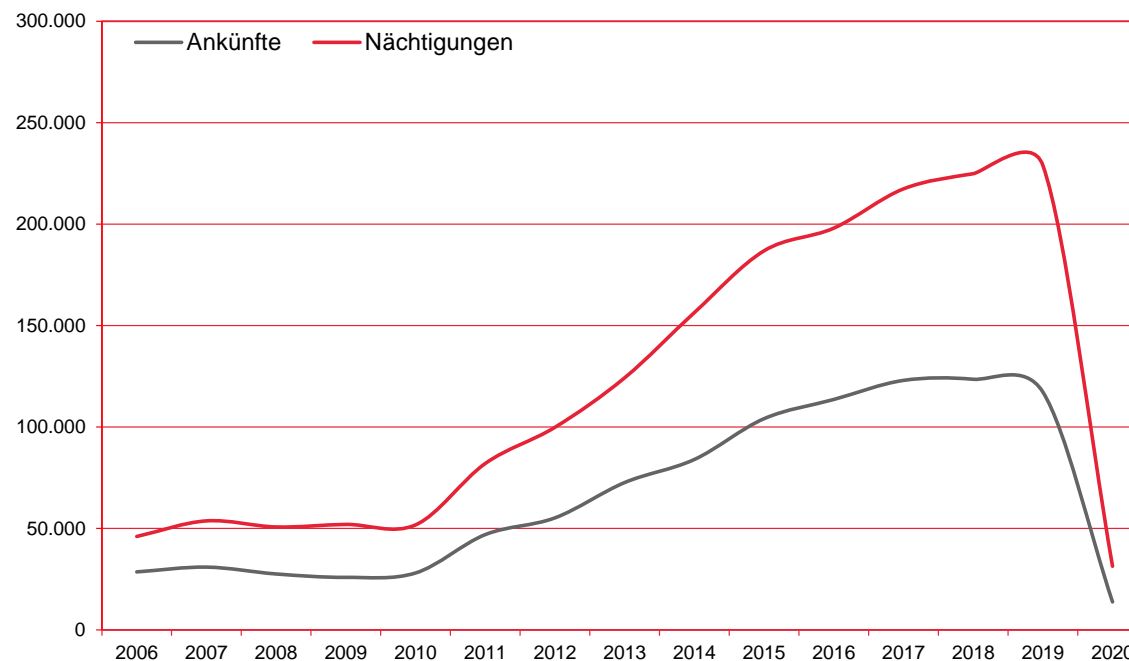
Diese und andere Statistiken finden Sie unter:

www.B2B.wien.info (Kapitel: Statistik & Marktforschung)

Ankünfte und Nächtigungen Jänner-Dezember 2006 - 2020
 Alle Unterkünfte
 Südkorea

W I E N

Jahr	Ankünfte	+/- in %	Nächtigungen	+/- in %
2006	28.601	44,5%	46.067	39,1%
2007	30.963	8,3%	53.751	16,7%
2008	27.576	-10,9%	50.752	-5,6%
2009	25.907	-6,1%	52.010	2,5%
2010	28.066	8,3%	51.773	-0,5%
2011	46.996	67,4%	82.042	58,5%
2012	55.233	17,5%	99.888	21,8%
2013	72.650	31,5%	124.277	24,4%
2014	84.009	15,6%	156.418	25,9%
2015	104.121	23,9%	186.869	19,5%
2016	113.592	9,1%	198.038	6,0%
2017	122.985	8,3%	217.387	9,8%
2018	123.559	0,5%	224.874	3,4%
2019	117.283	-5,1%	229.027	1,8%
2020	13.793	-88,2%	31.387	-86,3%



Alle Unterkünfte: Hotels, Pensionen, Jugendherbergen, Campingplätze und sonstige Unterkünfte
 Besuche bei Freunden und Verwandten nicht erfasst.

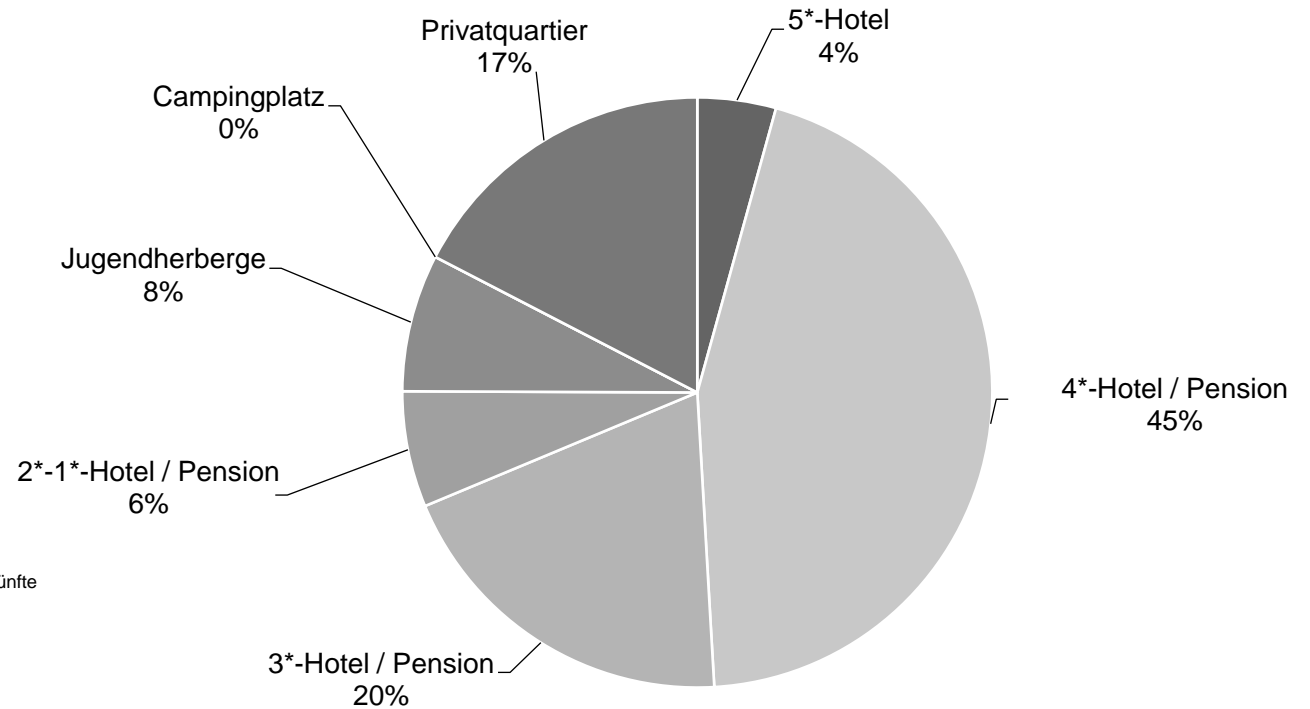
Quelle: MA 23 - Dezernat Statistik
 Herausgeber: WienTourismus
 Angela Zettel, Tel. +43-1-211 14-125; angela.zettel@wien.info

Diese und andere Statistiken finden Sie unter:
www.B2B.wien.info (Kapitel: Statistik & Marktforschung)

Nächtigungsanteile Jänner-Dezember 2020
Alle Unterkünfte
Südkorea

WIEN

Kategorie	Nächtigungen	Anteil in %
5*-Hotel	1.351	4,3
4*-Hotel / Pension	14.054	44,8
3*-Hotel / Pension	6.162	19,6
2*-1*-Hotel / Pension	1.994	6,4
Jugendherberge	2.364	7,5
Campingplatz	0	0,0
Privatquartier	5.462	17,4
alle Unterkünfte	31.387	100



Alle Unterkünfte: Hotels, Pensionen, Jugendherbergen, Campingplätze und sonstige Unterkünfte
Besuche bei Freunden und Verwandten nicht erfasst.

Quelle: MA 23 (Dezernat Statistik)

Herausgeber: WienTourismus

Angela Zettel, Tel. +43-1-211 14-125; angela.zettel@wien.info

Diese und andere Statistiken finden Sie unter:
www.B2B.wien.info (Kapitel: Statistik & Marktforschung)