

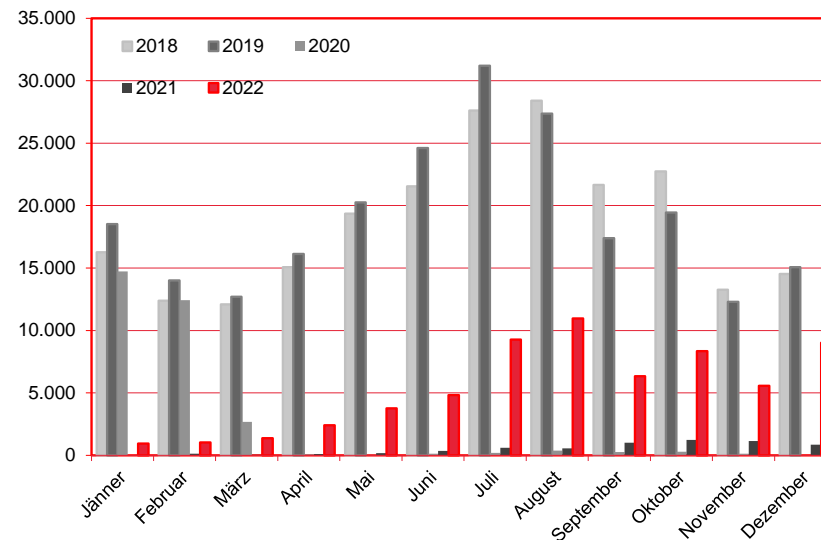
Nächtigungen im Jahresverlauf 2018 - 2022

Alle Unterkünfte

Südkorea

W I E N

Monat	2018	2019	2020	2021	+/- in %	2022	+/- in %
Jänner	16.269	18.521	14.738	23	-99,8%	936	3969,6%
Februar	12.373	14.019	12.423	134	-98,9%	1.031	669,4%
März	12.088	12.704	2.692	46	-98,3%	1.381	2902,2%
April	15.066	16.129	79	102	29,1%	2.401	2253,9%
Mai	19.356	20.268	50	180	260,0%	3.771	1995,0%
Juni	21.538	24.621	135	349	158,5%	4.833	1284,8%
Juli	27.608	31.193	203	608	199,5%	9.276	1425,7%
August	28.398	27.374	371	565	52,3%	10.956	1839,1%
September	21.656	17.389	263	1.015	285,9%	6.338	524,4%
Oktober	22.731	19.444	295	1.234	318,3%	8.355	577,1%
November	13.268	12.294	132	1.153	773,5%	5.575	383,5%
Dezember	14.523	15.071	6	847	#####	9.021	965,1%
Gesamtjahr	224.874	229.027	31.387	6.256	-80,1%	63.874	921,0%



Alle Unterkünfte: Hotels, Pensionen, Jugendherbergen, Campingplätze und sonstige Unterkünfte
Besuche bei Freunden und Verwandten nicht erfasst.

Quelle: MA 23 - Dezernat Statistik
Herausgeber: WienTourismus
Angela Zettel, Tel. +43-1-211 14-125; angela.zettel@wien.info

Diese und andere Statistiken finden Sie unter:
www.B2B.wien.info (Kapitel: Statistik & Marktforschung)

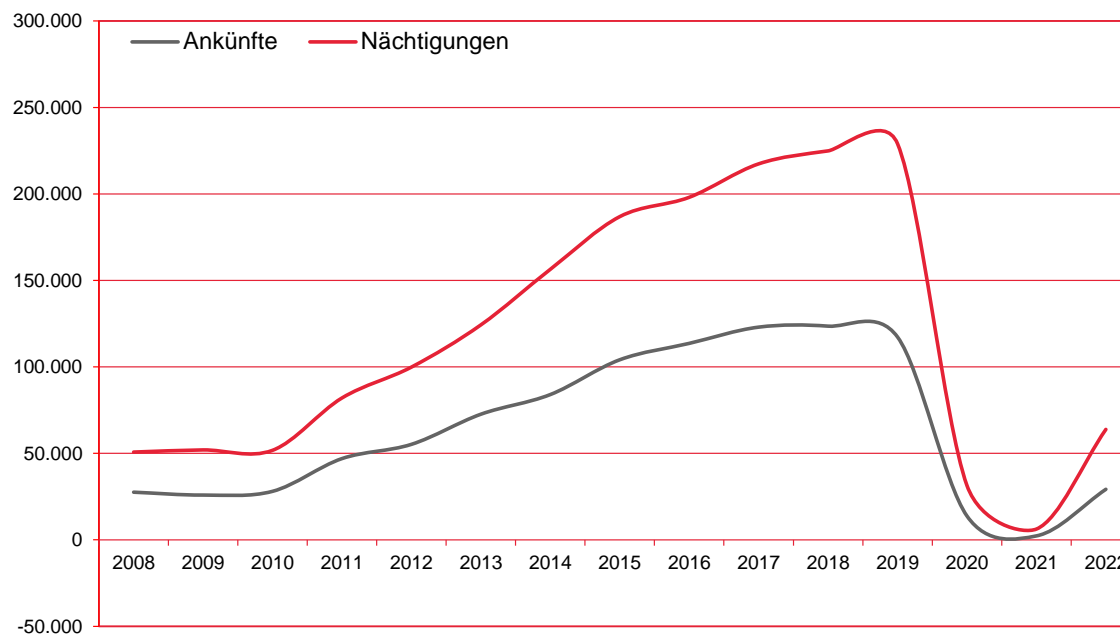
Ankünfte und Nächtigungen Jänner-Dezember 2008 - 2022

Alle Unterkünfte

Südkorea

WIEN

Jahr	Ankünfte	+/- in %	Nächtigungen	+/- in %
2008	27.576	-10,9%	50.752	-5,6%
2009	25.907	-6,1%	52.010	2,5%
2010	28.066	8,3%	51.773	-0,5%
2011	46.996	67,4%	82.042	58,5%
2012	55.233	17,5%	99.888	21,8%
2013	72.650	31,5%	124.277	24,4%
2014	84.009	15,6%	156.418	25,9%
2015	104.121	23,9%	186.869	19,5%
2016	113.592	9,1%	198.038	6,0%
2017	122.985	8,3%	217.387	9,8%
2018	123.559	0,5%	224.874	3,4%
2019	117.283	-5,1%	229.027	1,8%
2020	13.793	-88,2%	31.387	-86,3%
2021	2.305	-83,3%	6.256	-80,1%
2022	29.245	1168,8%	63.874	921,0%



Alle Unterkünfte: Hotels, Pensionen, Jugendherbergen, Campingplätze und sonstige Unterkünfte
Besuche bei Freunden und Verwandten nicht erfasst.

Quelle: MA 23 - Dezernat Statistik
Herausgeber: WienTourismus
Angela Zettel, Tel. +43-1-211 14-125; angela.zettel@wien.info

Diese und andere Statistiken finden Sie unter:
www.B2B.wien.info (Kapitel: Statistik & Marktforschung)

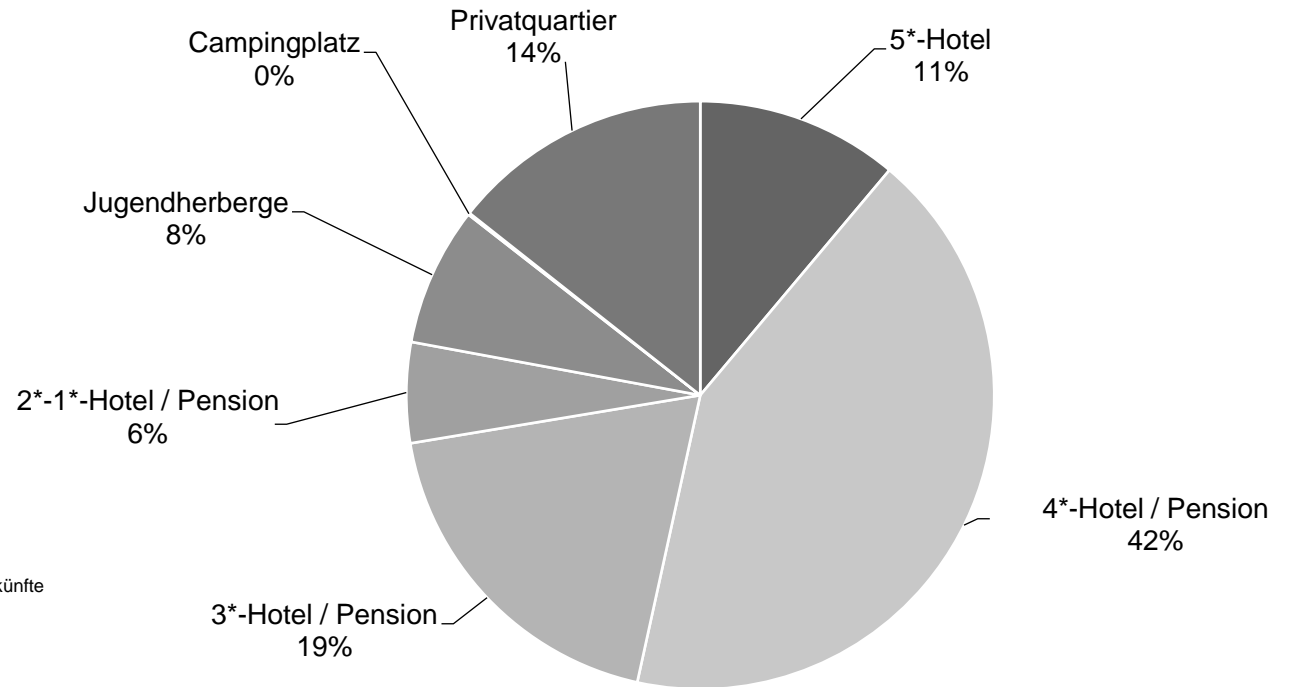
Nächtigungsanteile Jänner-Dezember 2022

Alle Unterkünfte

Südkorea

WIEN

Kategorie	Nachtungen	Anteil in %
5*-Hotel	7.108	11,1
4*-Hotel / Pension	27.028	42,3
3*-Hotel / Pension	12.098	18,9
2*-1*-Hotel / Pension	3.526	5,5
Jugendherberge	4.873	7,6
Campingplatz	64	0,1
Privatquartier	9.177	14,4
alle Unterkünfte	63.874	100



Alle Unterkünfte: Hotels, Pensionen, Jugendherbergen, Campingplätze und sonstige Unterkünfte
Besuche bei Freunden und Verwandten nicht erfasst.

Quelle: MA 23 (Dezernat Statistik)

Herausgeber: WienTourismus

Angela Zettel, Tel. +43-1-211 14-125; angela.zettel@wien.info

Diese und andere Statistiken finden Sie unter:

www.B2B.wien.info (Kapitel: Statistik & Marktforschung)