

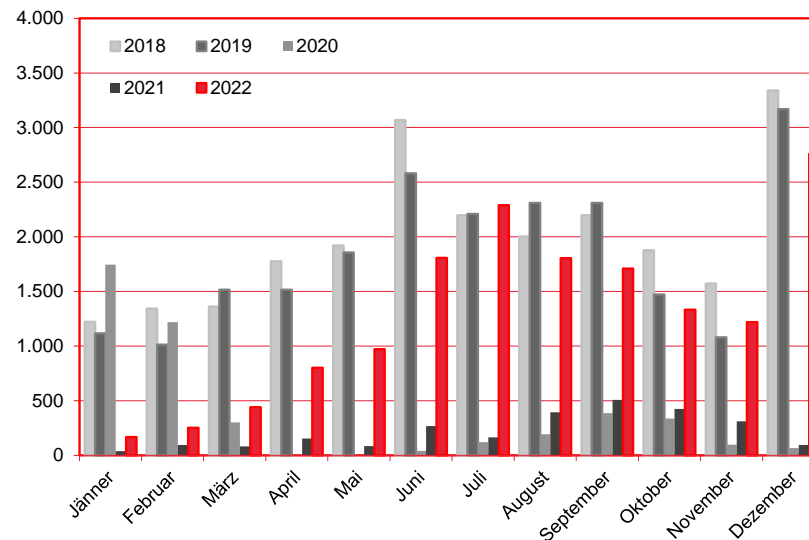
Nächtigungen im Jahresverlauf 2018 - 2022

Alle Unterkünfte

Südafrika

WIEN

Monat	2018	2019	2020	2021	+/- in %	2022	+/- in %
Jänner	1.222	1.116	1.745	37	-97,9%	167	351,4%
Februar	1.344	1.013	1.219	95	-92,2%	252	165,3%
März	1.360	1.517	300	82	-72,7%	441	437,8%
April	1.776	1.516	0	155	#ZAHL!	802	417,4%
Mai	1.921	1.857	0	84	#ZAHL!	972	1057,1%
Juni	3.068	2.580	40	267	567,5%	1.807	576,8%
Juli	2.197	2.209	120	164	36,7%	2.290	1296,3%
August	2.002	2.311	192	394	105,2%	1.804	357,9%
September	2.197	2.310	386	507	31,3%	1.709	237,1%
Oktober	1.877	1.473	337	426	26,4%	1.334	213,1%
November	1.572	1.080	97	312	221,6%	1.220	291,0%
Dezember	3.338	3.169	66	96	45,5%	2.759	2774,0%
Gesamtjahr	23.874	22.151	4.502	2.619	-41,8%	15.557	494,0%



Alle Unterkünfte: Hotels, Pensionen, Jugendherbergen, Campingplätze und sonstige Unterkünfte
Besuche bei Freunden und Verwandten nicht erfasst.

Quelle: MA 23 - Dezernat Statistik
Herausgeber: WienTourismus
Angela Zettel, Tel. +43-1-211 14-125; angela.zettel@wien.info

Diese und andere Statistiken finden Sie unter:
www.B2B.wien.info (Kapitel: Statistik & Marktforschung)

Ankünfte und Nächtigungen Jänner-Dezember 2008 - 2022

Alle Unterkünfte Südafrika

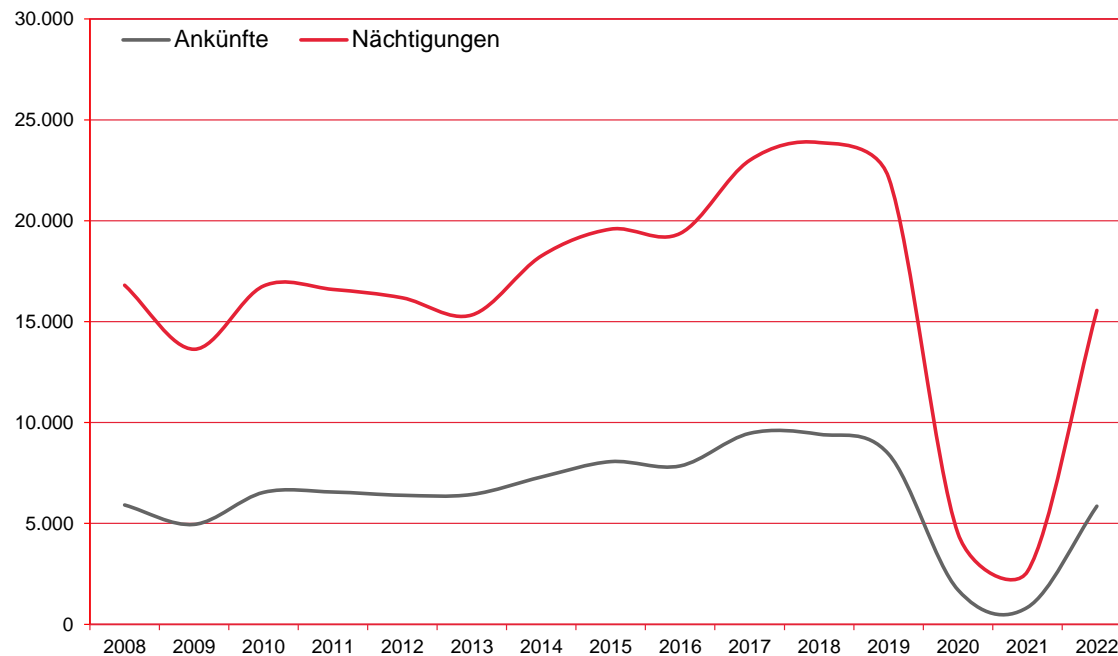
WIEN

Jahr	Ankünfte	+/- in %	Nächtigungen	+/- in %
2008	5.915	8,9%	16.805	14,5%
2009	4.953	-16,3%	13.633	-18,9%
2010	6.541	32,1%	16.768	23,0%
2011	6.558	0,3%	16.597	-1,0%
2012	6.397	-2,5%	16.180	-2,5%
2013	6.437	0,6%	15.331	-5,2%
2014	7.302	13,4%	18.254	19,1%
2015	8.065	10,4%	19.586	7,3%
2016	7.851	-2,7%	19.372	-1,1%
2017	9.467	20,6%	22.994	18,7%
2018	9.421	-0,5%	23.874	3,8%
2019	8.441	-10,4%	22.151	-7,2%
2020	1.708	-79,8%	4.502	-79,7%
2021	840	-50,8%	2.619	-41,8%
2022	5.856	597,1%	15.557	494,0%

Alle Unterkünfte: Hotels, Pensionen, Jugendherbergen, Campingplätze und sonstige Unterkünfte
Besuche bei Freunden und Verwandten nicht erfasst.

Quelle: MA 23 - Dezernat Statistik
Herausgeber: WienTourismus
Angela Zettel, Tel. +43-1-211 14-125; angela.zettel@wien.info

Diese und andere Statistiken finden Sie unter:
www.B2B.wien.info (Kapitel: Statistik & Marktforschung)



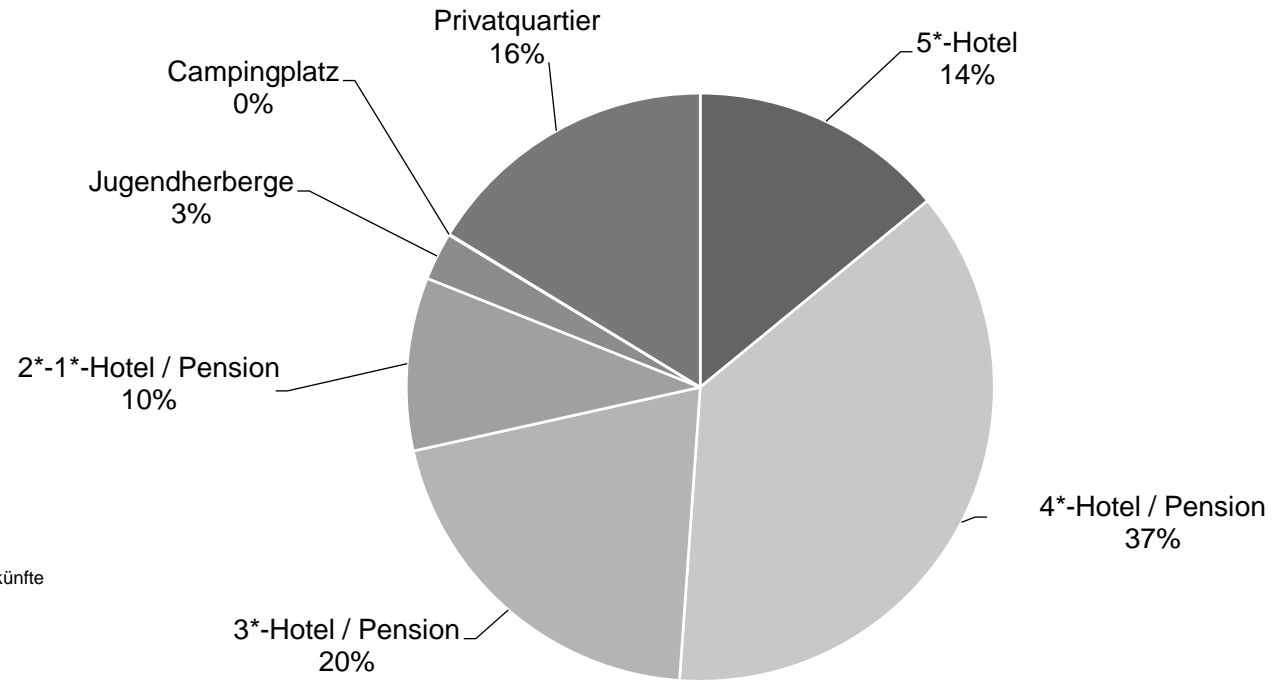
Nächtigungsanteile Jänner-Dezember 2022

Alle Unterkünfte

Südafrika

WIEN

Kategorie	Nächtigungen	Anteil in %
5*-Hotel	2.189	14,1
4*-Hotel / Pension	5.765	37,1
3*-Hotel / Pension	3.172	20,4
2*-1*-Hotel / Pension	1.481	9,5
Jugendherberge	410	2,6
Campingplatz	6	0,0
Privatquartier	2.534	16,3
alle Unterkünfte	15.557	100



Alle Unterkünfte: Hotels, Pensionen, Jugendherbergen, Campingplätze und sonstige Unterkünfte
Besuche bei Freunden und Verwandten nicht erfasst.

Quelle: MA 23 (Dezernat Statistik)

Herausgeber: WienTourismus

Angela Zettel, Tel. +43-1-211 14-125; angela.zettel@wien.info

Diese und andere Statistiken finden Sie unter:

www.B2B.wien.info (Kapitel: Statistik & Marktforschung)