

# Nächtigungen im Jahresverlauf 2021 - 2025

## Alle Unterkünfte

### Südafrika

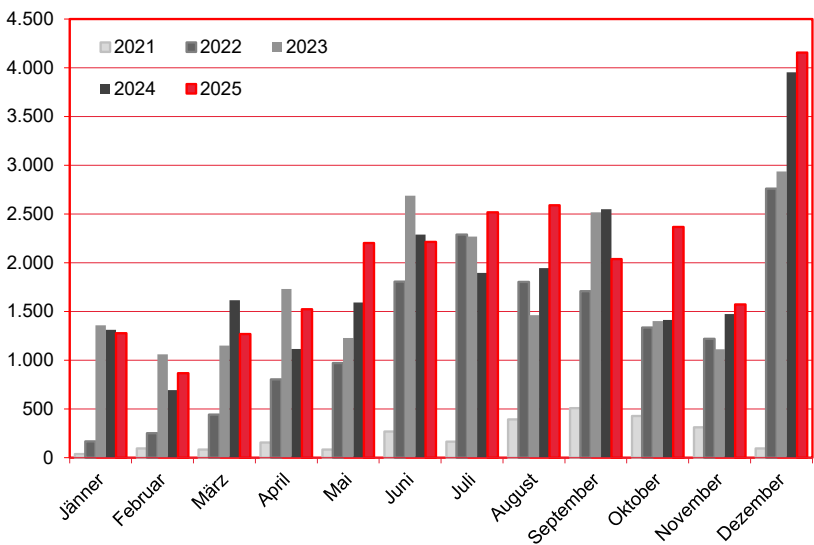
W I E N

Monat	2021	2022	2023	2024	+/- in %	2025	+/- in %
Jänner	37	167	1.359	1.311	-3,5%	1.276	-2,7%
Februar	95	252	1.059	693	-34,6%	866	25,0%
März	82	441	1.149	1.614	40,5%	1.268	-21,4%
April	155	802	1.731	1.114	-35,6%	1.524	36,8%
Mai	84	972	1.229	1.592	29,5%	2.201	38,3%
Juni	267	1.807	2.689	2.290	-14,8%	2.215	-3,3%
Juli	164	2.290	2.270	1.897	-16,4%	2.517	32,7%
August	394	1.804	1.463	1.944	32,9%	2.588	33,1%
September	507	1.709	2.518	2.549	1,2%	2.038	-20,0%
Oktober	426	1.334	1.400	1.412	0,9%	2.367	67,6%
November	312	1.220	1.112	1.475	32,6%	1.573	6,6%
Dezember	96	2.759	2.935	3.955	34,8%	4.156	5,1%
<b>Gesamtjahr</b>	<b>2.619</b>	<b>15.557</b>	<b>20.914</b>	<b>21.846</b>	<b>4,5%</b>	<b>24.589</b>	<b>12,6%</b>

Alle Unterkünfte: Hotels, Pensionen, Jugendherbergen, Campingplätze und sonstige Unterkünfte  
Besuche bei Freunden und Verwandten nicht erfasst.

Quelle: MA 23 - Dezernat Statistik  
Herausgeber: WienTourismus  
Angela Zettel, Tel. +43-1-211 14-125; angela.zettel@wien.info

Diese und andere Statistiken finden Sie unter:  
[www.B2B.wien.info](http://www.B2B.wien.info) (Kapitel: Statistik & Marktforschung)



# Ankünfte und Nächtigungen Jänner-Dezember 2011 - 2025

## Alle Unterkünfte

### Südafrika

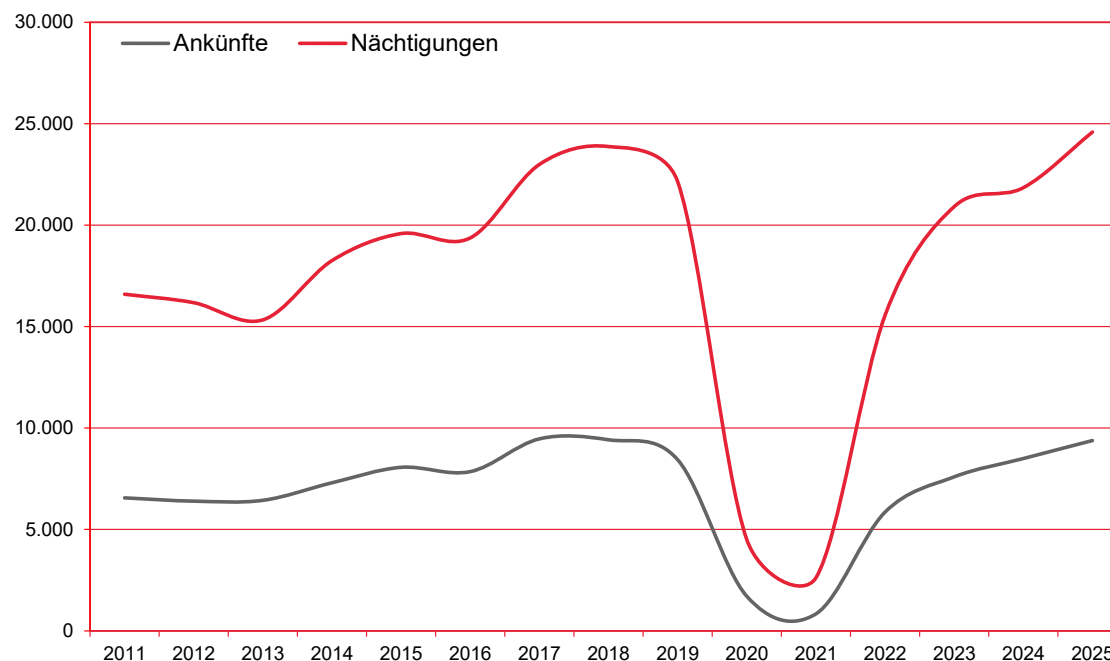
# WIEN

Jahr	Ankünfte	+/- in %	Nächtigungen	+/- in %
2011	6.558	0,3%	16.597	-1,0%
2012	6.397	-2,5%	16.180	-2,5%
2013	6.437	0,6%	15.331	-5,2%
2014	7.302	13,4%	18.254	19,1%
2015	8.065	10,4%	19.586	7,3%
2016	7.851	-2,7%	19.372	-1,1%
2017	9.467	20,6%	22.994	18,7%
2018	9.421	-0,5%	23.874	3,8%
2019	8.441	-10,4%	22.151	-7,2%
2020	1.708	-79,8%	4.502	-79,7%
2021	840	-50,8%	2.619	-41,8%
2022	5.856	597,1%	15.557	494,0%
2023	7.594	29,7%	20.914	34,4%
2024	8.497	11,9%	21.846	4,5%
2025	9.384	10,4%	24.589	12,6%

Alle Unterkünfte: Hotels, Pensionen, Jugendherbergen, Campingplätze und sonstige Unterkünfte  
Besuche bei Freunden und Verwandten nicht erfasst.

Quelle: MA 23 - Dezernat Statistik  
Herausgeber: WienTourismus  
Angela Zettel, Tel. +43-1-211 14-125; angela.zettel@wien.info

Diese und andere Statistiken finden Sie unter:  
[www.B2B.wien.info](http://www.B2B.wien.info) (Kapitel: Statistik & Marktforschung)



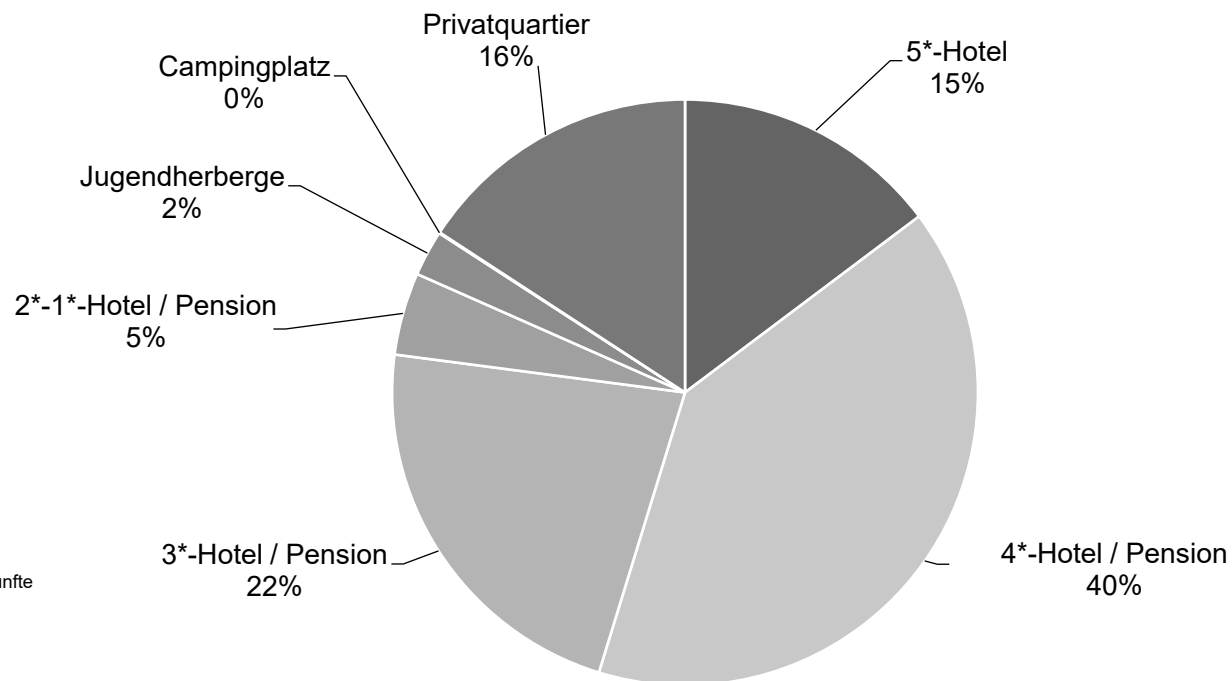
# Nächtigungsanteile Jänner-Dezember 2025

## Alle Unterkünfte

### Südafrika

# WIEN

Kategorie	Nächtigungen	Anteil in %
5*-Hotel	3.624	14,7
4*-Hotel / Pension	9.839	40,0
3*-Hotel / Pension	5.488	22,3
2*-1*-Hotel / Pension	1.120	4,6
Jugendherberge	621	2,5
Campingplatz	12	0,0
Privatquartier	3.885	15,8
alle Unterkünfte	24.589	100



Alle Unterkünfte: Hotels, Pensionen, Jugendherbergen, Campingplätze und sonstige Unterkünfte  
Besuche bei Freunden und Verwandten nicht erfasst.

Quelle: MA 23 (Dezernat Statistik)

Herausgeber: WienTourismus

Angela Zettel, Tel. +43-1-211 14-125; angela.zettel@wien.info

Diese und andere Statistiken finden Sie unter:

[www.B2B.wien.info](http://www.B2B.wien.info) (Kapitel: Statistik & Marktforschung)