

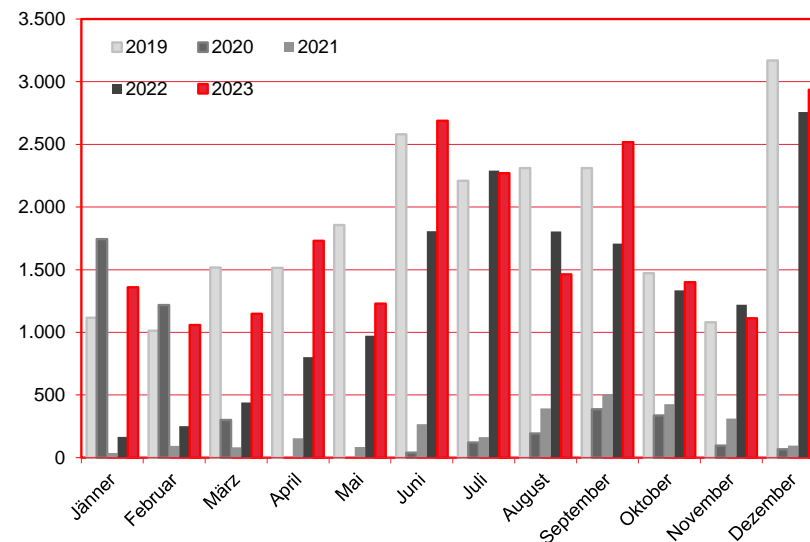
Nächtigungen im Jahresverlauf 2019 - 2023

Alle Unterkünfte

Südafrika

WIEN

Monat	2019	2020	2021	2022	+/- in %	2023	+/- in %
Jänner	1.116	1.745	37	167	351,4%	1.359	713,8%
Februar	1.013	1.219	95	252	165,3%	1.059	320,2%
März	1.517	300	82	441	437,8%	1.149	160,5%
April	1.516	0	155	802	417,4%	1.731	115,8%
Mai	1.857	0	84	972	1057,1%	1.229	26,4%
Juni	2.580	40	267	1.807	576,8%	2.689	48,8%
Juli	2.209	120	164	2.290	1296,3%	2.270	-0,9%
August	2.311	192	394	1.804	357,9%	1.463	-18,9%
September	2.310	386	507	1.709	237,1%	2.518	47,3%
Oktober	1.473	337	426	1.334	213,1%	1.400	4,9%
November	1.080	97	312	1.220	291,0%	1.112	-8,9%
Dezember	3.169	66	96	2.759	2774,0%	2.935	6,4%
Gesamtjahr	22.151	4.502	2.619	15.557	494,0%	20.914	34,4%



Alle Unterkünfte: Hotels, Pensionen, Jugendherbergen, Campingplätze und sonstige Unterkünfte
Besuche bei Freunden und Verwandten nicht erfasst.

Quelle: MA 23 - Dezernat Statistik

Herausgeber: WienTourismus

Angela Zettel, Tel. +43-1-211 14-125; angela.zettel@wien.info

Diese und andere Statistiken finden Sie unter:

www.B2B.wien.info (Kapitel: Statistik & Marktforschung)

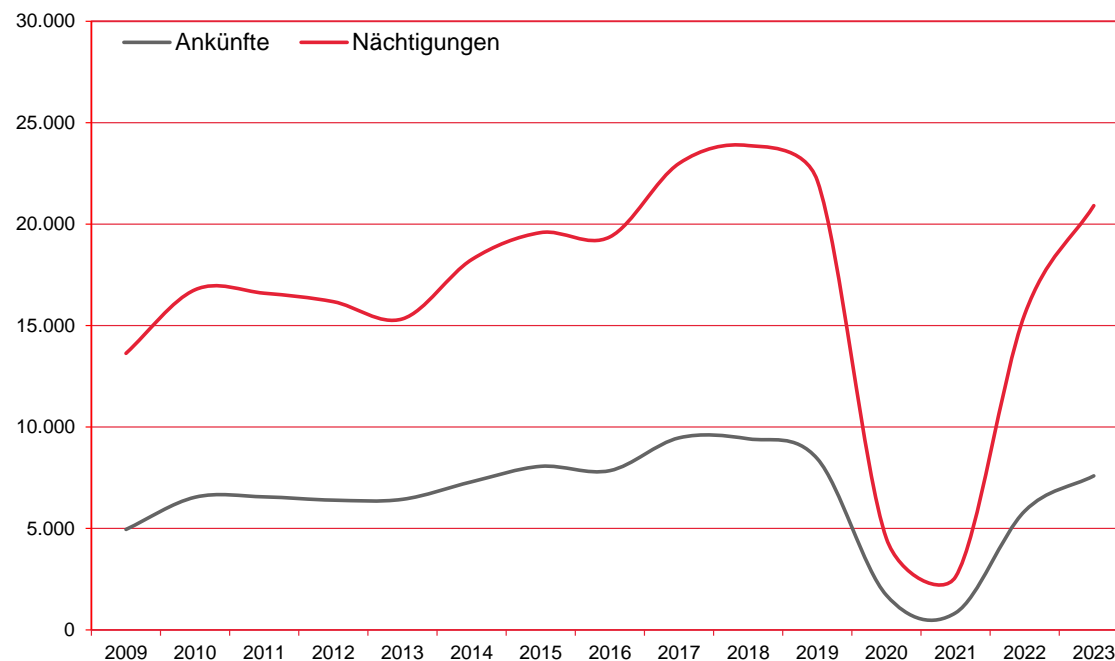
Ankünfte und Nächtigungen Jänner-Dezember 2009 - 2023

Alle Unterkünfte

Südafrika

WIEN

Jahr	Ankünfte	+/- in %	Nächtigungen	+/- in %
2009	4.953	-16,3%	13.633	-18,9%
2010	6.541	32,1%	16.768	23,0%
2011	6.558	0,3%	16.597	-1,0%
2012	6.397	-2,5%	16.180	-2,5%
2013	6.437	0,6%	15.331	-5,2%
2014	7.302	13,4%	18.254	19,1%
2015	8.065	10,4%	19.586	7,3%
2016	7.851	-2,7%	19.372	-1,1%
2017	9.467	20,6%	22.994	18,7%
2018	9.421	-0,5%	23.874	3,8%
2019	8.441	-10,4%	22.151	-7,2%
2020	1.708	-79,8%	4.502	-79,7%
2021	840	-50,8%	2.619	-41,8%
2022	5.856	597,1%	15.557	494,0%
2023	7.594	29,7%	20.914	34,4%



Alle Unterkünfte: Hotels, Pensionen, Jugendherbergen, Campingplätze und sonstige Unterkünfte
Besuche bei Freunden und Verwandten nicht erfasst.

Quelle: MA 23 - Dezernat Statistik

Herausgeber: WienTourismus

Angela Zettel, Tel. +43-1-211 14-125; angela.zettel@wien.info

Diese und andere Statistiken finden Sie unter:
www.B2B.wien.info (Kapitel: Statistik & Marktforschung)

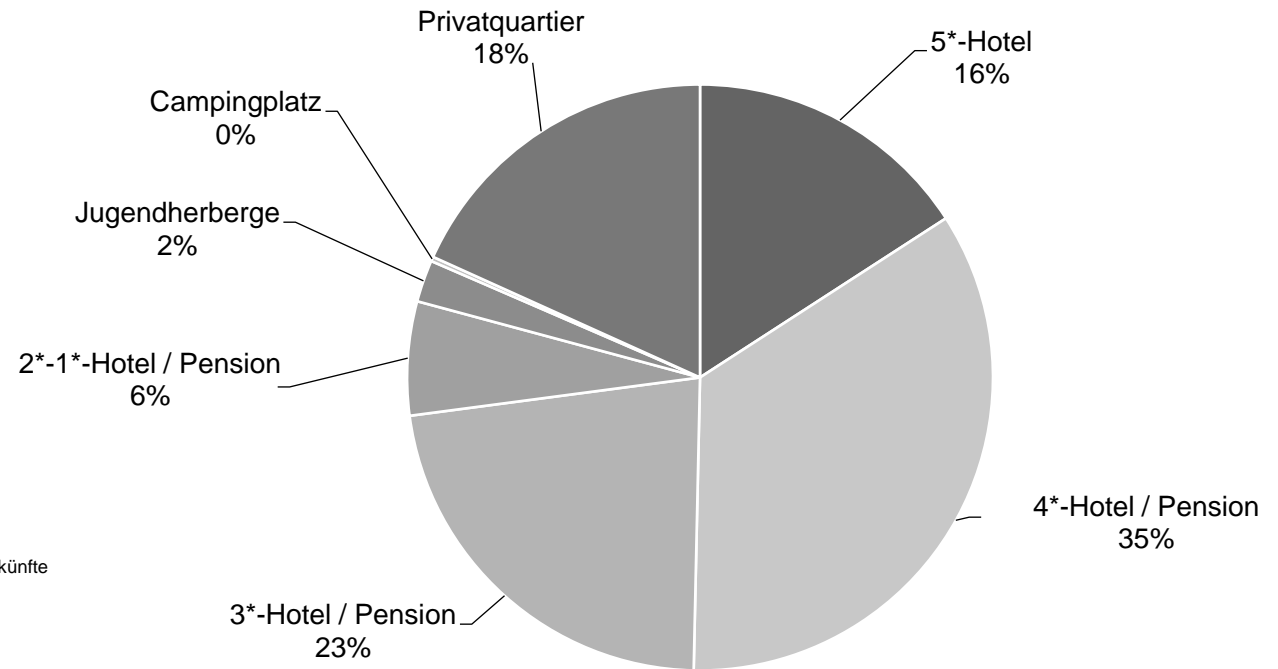
Nächtigungsanteile Jänner-Dezember 2023

Alle Unterkünfte

Südafrika

WIEN

Kategorie	Nächtigungen	Anteil in %
5*-Hotel	3.317	15,9
4*-Hotel / Pension	7.212	34,5
3*-Hotel / Pension	4.720	22,6
2*-1*-Hotel / Pension	1.313	6,3
Jugendherberge	484	2,3
Campingplatz	52	0,2
Privatquartier	3.816	18,2
alle Unterkünfte	20.914	100



Alle Unterkünfte: Hotels, Pensionen, Jugendherbergen, Campingplätze und sonstige Unterkünfte
Besuche bei Freunden und Verwandten nicht erfasst.

Quelle: MA 23 (Dezernat Statistik)

Herausgeber: WienTourismus

Angela Zettel, Tel. +43-1-211 14-125; angela.zettel@wien.info

Diese und andere Statistiken finden Sie unter:

www.B2B.wien.info (Kapitel: Statistik & Marktforschung)