

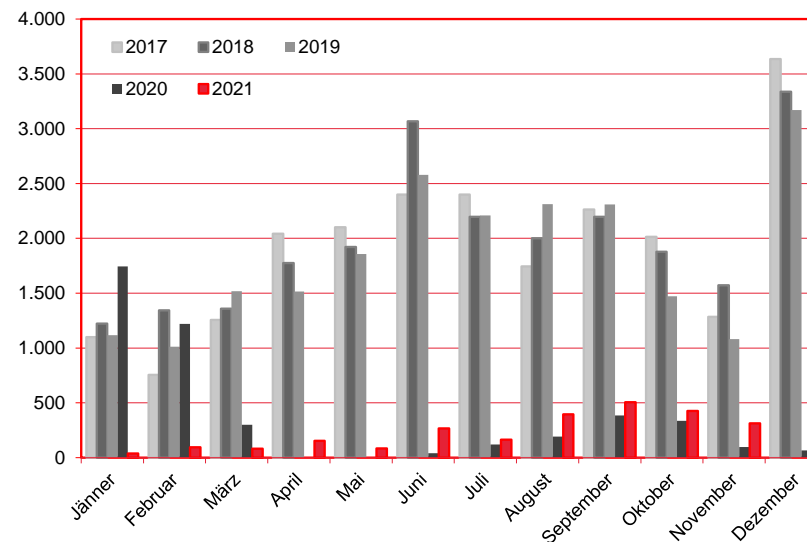
Nächtigungen im Jahresverlauf 2017 - 2021

Alle Unterkünfte

Südafrika

WIEN

Monat	2017	2018	2019	2020	+/- in %	2021	+/- in %
Jänner	1.100	1.222	1.116	1.745	56,4%	37	-97,9%
Februar	755	1.344	1.013	1.219	20,3%	95	-92,2%
März	1.257	1.360	1.517	300	-80,2%	82	-72,7%
April	2.043	1.776	1.516	0	-100,0%	155	#ZAHL!
Mai	2.101	1.921	1.857	0	-100,0%	84	#ZAHL!
Juni	2.399	3.068	2.580	40	-98,4%	267	567,5%
Juli	2.399	2.197	2.209	120	-94,6%	164	36,7%
August	1.745	2.002	2.311	192	-91,7%	394	105,2%
September	2.263	2.197	2.310	386	-83,3%	507	31,3%
Oktober	2.014	1.877	1.473	337	-77,1%	426	26,4%
November	1.284	1.572	1.080	97	-91,0%	312	221,6%
Dezember	3.634	3.338	3.169	66	-97,9%	96	45,5%
Gesamtjahr	22.994	23.874	22.151	4.502	-79,7%	2.619	-41,8%



Alle Unterkünfte: Hotels, Pensionen, Jugendherbergen, Campingplätze und sonstige Unterkünfte
Besuche bei Freunden und Verwandten nicht erfasst.

Quelle: MA 23 - Dezernat Statistik

Herausgeber: WienTourismus

Angela Zettel, Tel. +43-1-211 14-125; angela.zettel@wien.info

Diese und andere Statistiken finden Sie unter:

www.B2B.wien.info (Kapitel: Statistik & Marktforschung)

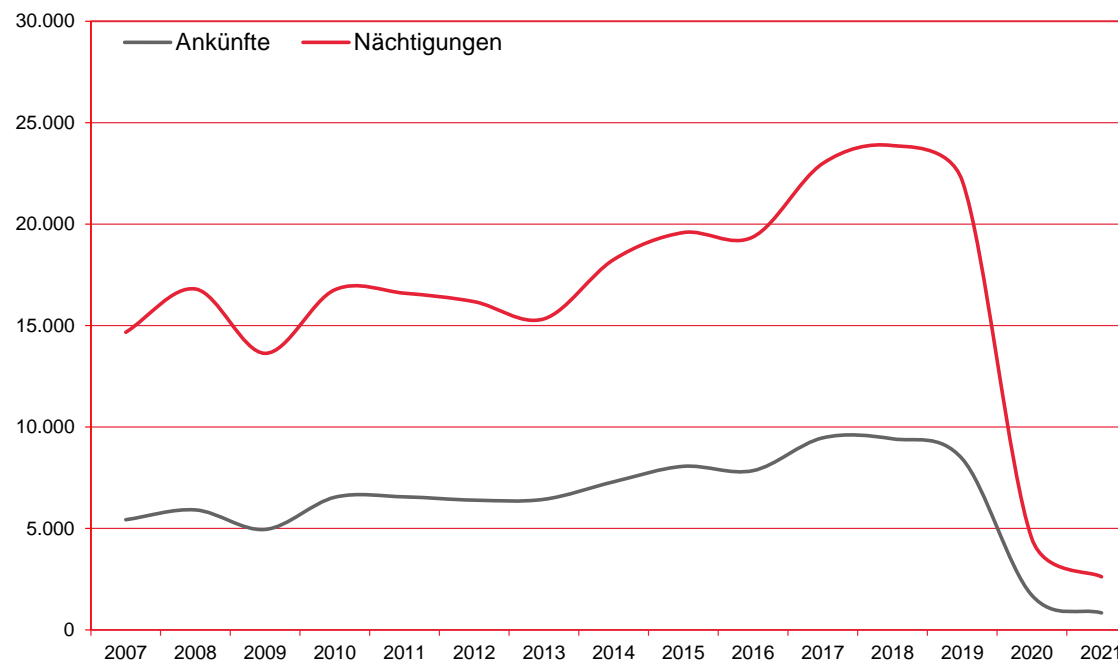
Ankünfte und Nächtigungen Jänner-Dezember 2007 - 2021

Alle Unterkünfte

Südafrika

WIEN

Jahr	Ankünfte	+/- in %	Nächtigungen	+/- in %
2007	5.433	10,2%	14.672	12,3%
2008	5.915	8,9%	16.805	14,5%
2009	4.953	-16,3%	13.633	-18,9%
2010	6.541	32,1%	16.768	23,0%
2011	6.558	0,3%	16.597	-1,0%
2012	6.397	-2,5%	16.180	-2,5%
2013	6.437	0,6%	15.331	-5,2%
2014	7.302	13,4%	18.254	19,1%
2015	8.065	10,4%	19.586	7,3%
2016	7.851	-2,7%	19.372	-1,1%
2017	9.467	20,6%	22.994	18,7%
2018	9.421	-0,5%	23.874	3,8%
2019	8.441	-10,4%	22.151	-7,2%
2020	1.708	-79,8%	4.502	-79,7%
2021	840	-50,8%	2.619	-41,8%



Alle Unterkünfte: Hotels, Pensionen, Jugendherbergen, Campingplätze und sonstige Unterkünfte
Besuche bei Freunden und Verwandten nicht erfasst.

Quelle: MA 23 - Dezernat Statistik
Herausgeber: WienTourismus
Angela Zettel, Tel. +43-1-211 14-125; angela.zettel@wien.info

Diese und andere Statistiken finden Sie unter:
www.B2B.wien.info (Kapitel: Statistik & Marktforschung)

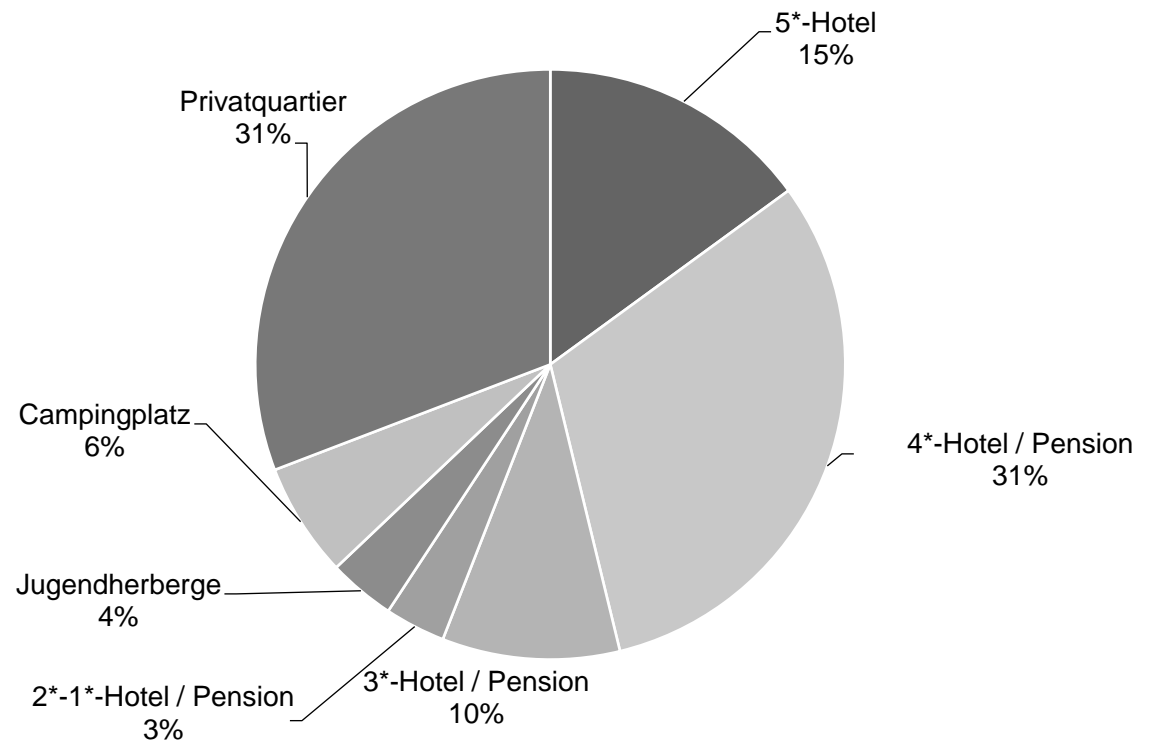
Nächtigungsanteile Jänner-Dezember 2021

Alle Unterkünfte

Südafrika

WIEN

Kategorie	Nächtigungen	Anteil in %
5*-Hotel	392	15,0
4*-Hotel / Pension	818	31,2
3*-Hotel / Pension	255	9,7
2*-1*-Hotel / Pension	87	3,3
Jugendherberge	96	3,7
Campingplatz	164	6,3
Privatquartier	807	30,8
alle Unterkünfte	2.619	100



Alle Unterkünfte: Hotels, Pensionen, Jugendherbergen, Campingplätze und sonstige Unterkünfte
Besuche bei Freunden und Verwandten nicht erfasst.

Quelle: MA 23 (Dezernat Statistik)

Herausgeber: WienTourismus

Angela Zettel, Tel. +43-1-211 14-125; angela.zettel@wien.info

Diese und andere Statistiken finden Sie unter:

www.B2B.wien.info (Kapitel: Statistik & Marktforschung)