

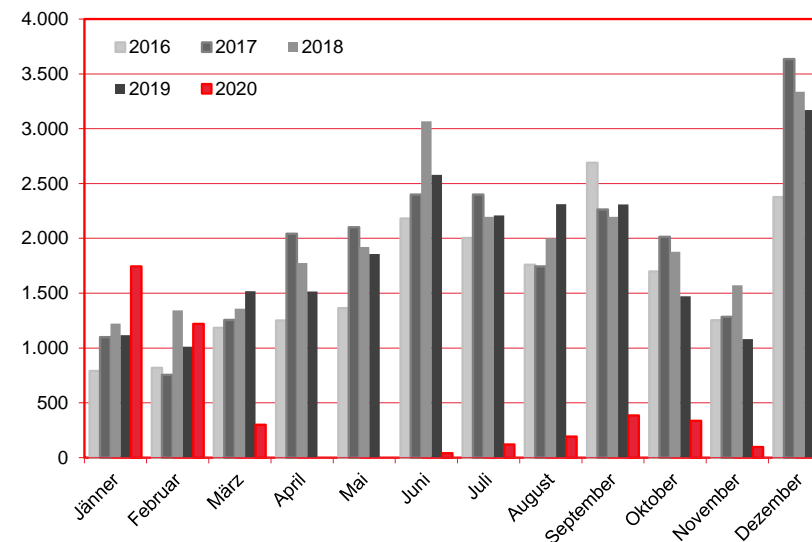
Nächtigungen im Jahresverlauf 2016 - 2020

Alle Unterkünfte

Südafrika

WIEN

Monat	2016	2017	2018	2019	+/- in %	2020	+/- in %
Jänner	790	1.100	1.222	1.116	-8,7%	1.745	56,4%
Februar	819	755	1.344	1.013	-24,6%	1.219	20,3%
März	1.185	1.257	1.360	1.517	11,5%	300	-80,2%
April	1.251	2.043	1.776	1.516	-14,6%	0	-100,0%
Mai	1.365	2.101	1.921	1.857	-3,3%	0	-100,0%
Juni	2.182	2.399	3.068	2.580	-15,9%	40	-98,4%
Juli	2.004	2.399	2.197	2.209	0,5%	120	-94,6%
August	1.760	1.745	2.002	2.311	15,4%	192	-91,7%
September	2.689	2.263	2.197	2.310	5,1%	386	-83,3%
Oktober	1.697	2.014	1.877	1.473	-21,5%	337	-77,1%
November	1.253	1.284	1.572	1.080	-31,3%	97	-91,0%
Dezember	2.377	3.634	3.338	3.169	-5,1%	66	-97,9%
Gesamtjahr	19.372	22.994	23.874	22.151	-7,2%	4.502	-79,7%



Alle Unterkünfte: Hotels, Pensionen, Jugendherbergen, Campingplätze und sonstige Unterkünfte
Besuche bei Freunden und Verwandten nicht erfasst.

Quelle: MA 23 - Dezernat Statistik

Herausgeber: WienTourismus

Angela Zettel, Tel. +43-1-211 14-125; angela.zettel@wien.info

Diese und andere Statistiken finden Sie unter:

www.B2B.wien.info (Kapitel: Statistik & Marktforschung)

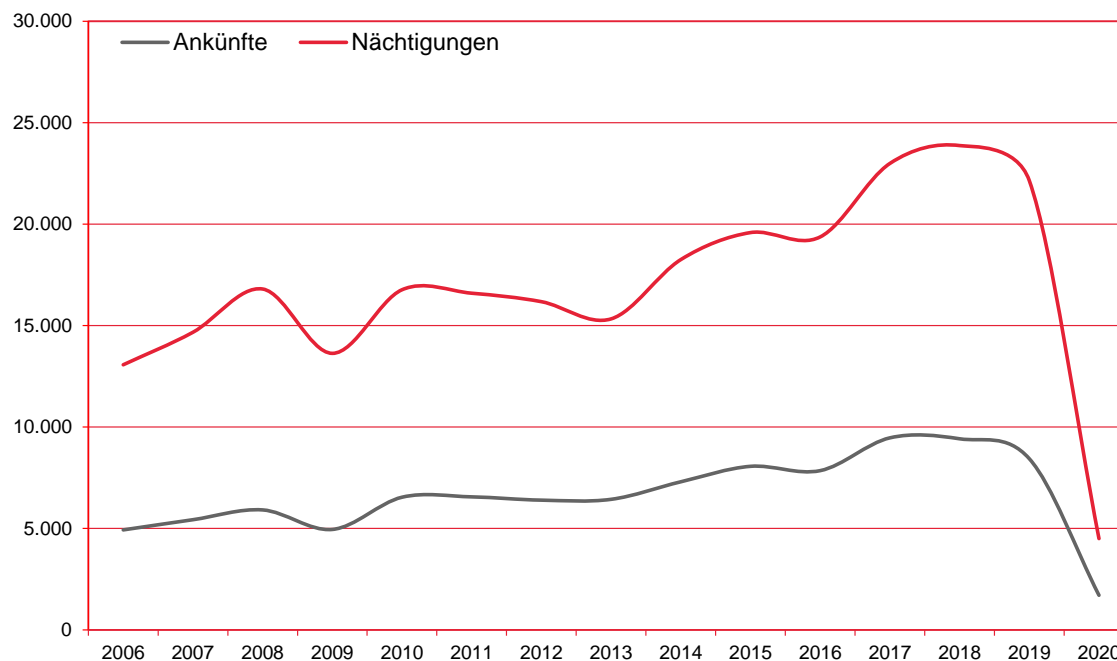
Ankünfte und Nächtigungen Jänner-Dezember 2006 - 2020

Alle Unterkünfte

Südafrika

WIEN

Jahr	Ankünfte	+/- in %	Nächtigungen	+/- in %
2006	4.931	25,5%	13.070	12,0%
2007	5.433	10,2%	14.672	12,3%
2008	5.915	8,9%	16.805	14,5%
2009	4.953	-16,3%	13.633	-18,9%
2010	6.541	32,1%	16.768	23,0%
2011	6.558	0,3%	16.597	-1,0%
2012	6.397	-2,5%	16.180	-2,5%
2013	6.437	0,6%	15.331	-5,2%
2014	7.302	13,4%	18.254	19,1%
2015	8.065	10,4%	19.586	7,3%
2016	7.851	-2,7%	19.372	-1,1%
2017	9.467	20,6%	22.994	18,7%
2018	9.421	-0,5%	23.874	3,8%
2019	8.441	-10,4%	22.151	-7,2%
2020	1.708	-79,8%	4.502	-79,7%



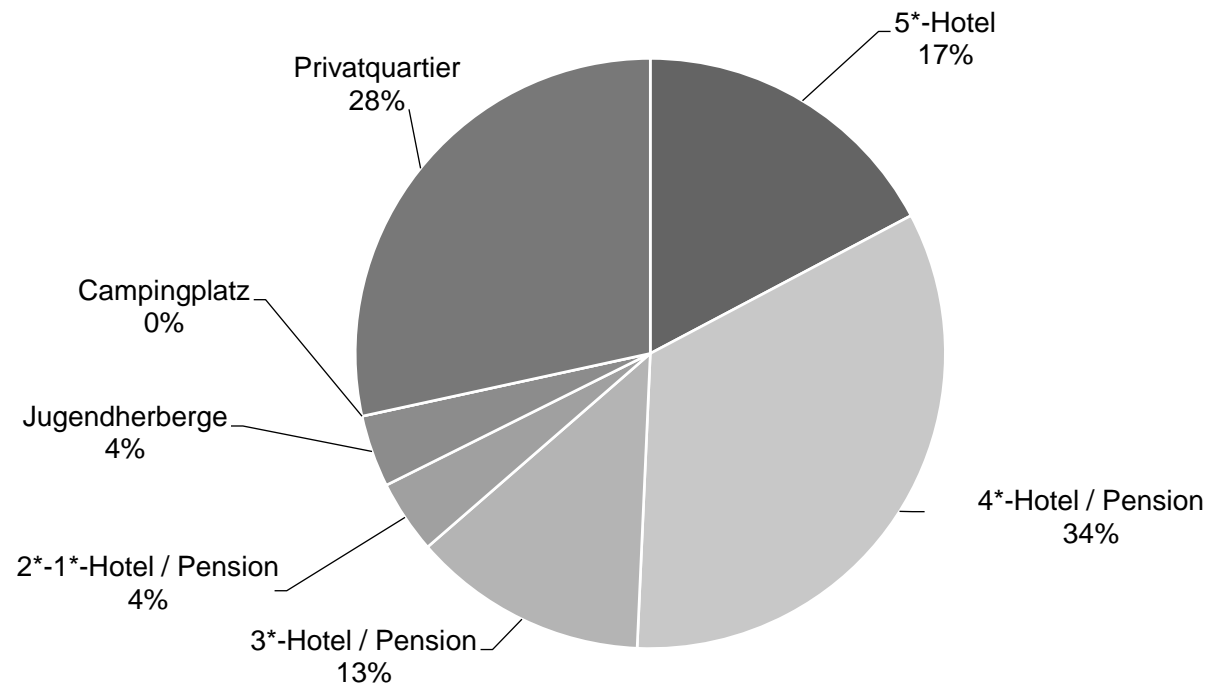
Alle Unterkünfte: Hotels, Pensionen, Jugendherbergen, Campingplätze und sonstige Unterkünfte
Besuche bei Freunden und Verwandten nicht erfasst.

Quelle: MA 23 - Dezernat Statistik
Herausgeber: WienTourismus
Angela Zettel, Tel. +43-1-211 14-125; angela.zettel@wien.info

Diese und andere Statistiken finden Sie unter:
www.B2B.wien.info (Kapitel: Statistik & Marktforschung)

Nächtigungsanteile Jänner-Dezember 2020
 Alle Unterkünfte
 Südafrika

Kategorie	Nächtigungen	Anteil in %
5*-Hotel	777	17,3
4*-Hotel / Pension	1.506	33,5
3*-Hotel / Pension	581	12,9
2*-1*-Hotel / Pension	181	4,0
Jugendherberge	178	4,0
Campingplatz	0	0,0
Privatquartier	1.279	28,4
alle Unterkünfte	4.502	100



Alle Unterkünfte: Hotels, Pensionen, Jugendherbergen, Campingplätze und sonstige Unterkünfte
 Besuche bei Freunden und Verwandten nicht erfasst.

Quelle: MA 23 (Dezernat Statistik)

Herausgeber: WienTourismus

Angela Zettel, Tel. +43-1-211 14-125; angela.zettel@wien.info

Diese und andere Statistiken finden Sie unter:
www.B2B.wien.info (Kapitel: Statistik & Marktforschung)