

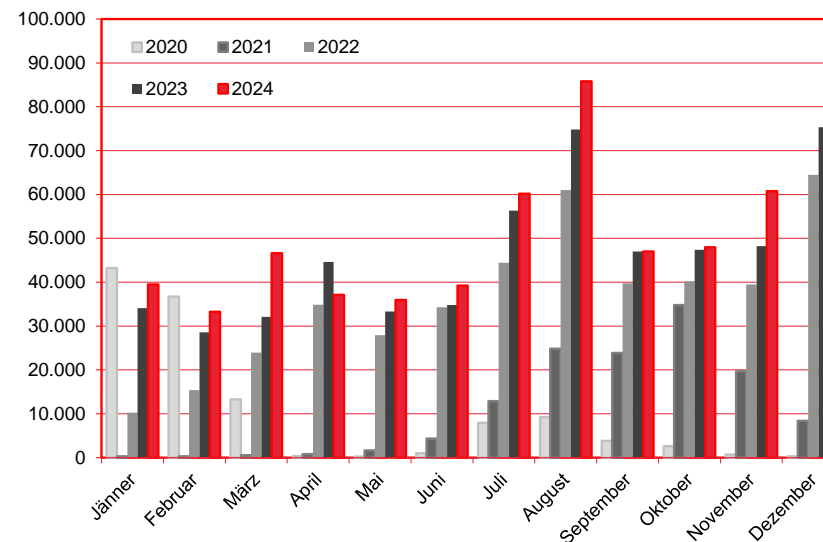
Nächtigungen im Jahresverlauf 2020 - 2024

Alle Unterkünfte

Spanien

WIEN

Monat	2020	2021	2022	2023	+/- in %	2024	+/- in %
Jänner	43.205	306	10.272	34.103	232,0%	39.506	15,8%
Februar	36.701	325	15.390	28.563	85,6%	33.287	16,5%
März	13.263	558	23.953	32.079	33,9%	46.605	45,3%
April	373	793	34.887	44.612	27,9%	37.111	-16,8%
Mai	274	1.638	27.920	33.329	19,4%	35.989	8,0%
Juni	1.037	4.341	34.302	34.784	1,4%	39.211	12,7%
Juli	7.956	12.881	44.447	56.339	26,8%	60.172	6,8%
August	9.259	24.816	60.984	74.820	22,7%	85.827	14,7%
September	3.820	23.916	39.770	46.997	18,2%	46.992	0,0%
Oktober	2.613	34.773	40.175	47.362	17,9%	47.977	1,3%
November	690	19.694	39.517	48.219	22,0%	60.774	26,0%
Dezember	342	8.402	64.466	75.344	16,9%	84.823	12,6%
Gesamtjahr	119.533	132.443	436.083	556.551	27,6%	618.274	11,1%



Alle Unterkünfte: Hotels, Pensionen, Jugendherbergen, Campingplätze und sonstige Unterkünfte
Besuche bei Freunden und Verwandten nicht erfasst.

Quelle: MA 23 - Dezernat Statistik

Herausgeber: WienTourismus

Angela Zettel, Tel. +43-1-211 14-125; angela.zettel@wien.info

Diese und andere Statistiken finden Sie unter:

www.B2B.wien.info (Kapitel: Statistik & Marktforschung)

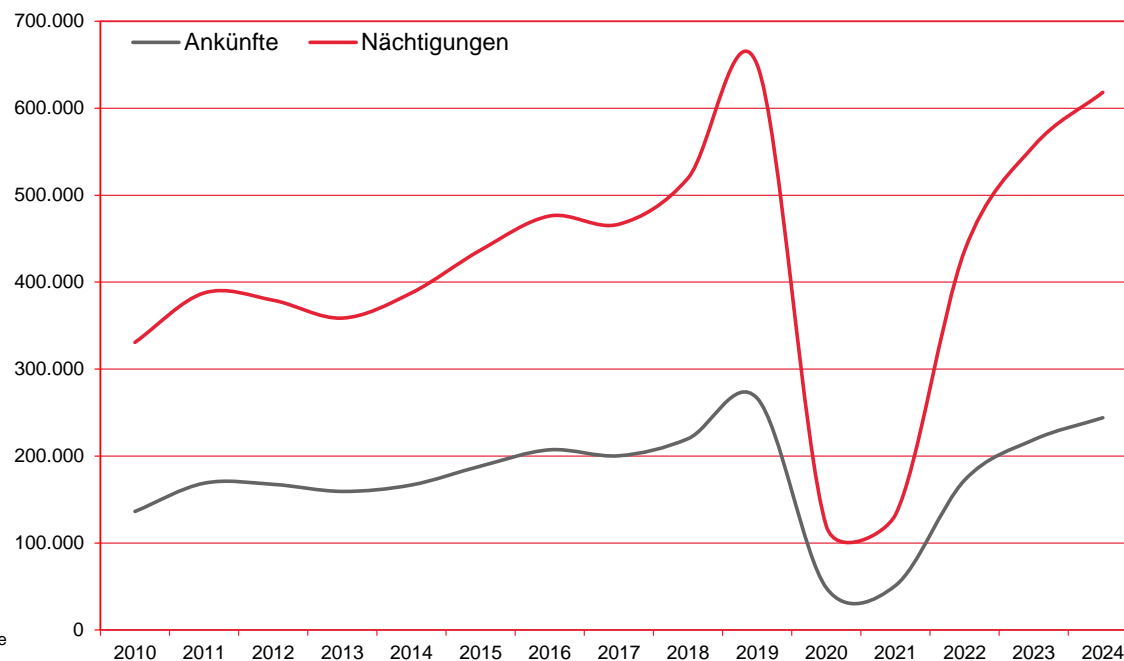
Ankünfte und Nächtigungen Jänner-Dezember 2010 - 2024

Alle Unterkünfte

Spanien

WIEN

Jahr	Ankünfte	+/- in %	Nächtigungen	+/- in %
2010	136.249	7,2%	330.720	7,3%
2011	168.748	23,9%	387.536	17,2%
2012	167.419	-0,8%	379.186	-2,2%
2013	159.303	-4,8%	358.637	-5,4%
2014	166.734	4,7%	387.639	8,1%
2015	188.416	13,0%	436.927	12,7%
2016	207.170	10,0%	476.112	9,0%
2017	200.297	-3,3%	466.603	-2,0%
2018	219.940	9,8%	519.657	11,4%
2019	266.483	21,2%	650.024	25,1%
2020	48.402	-81,8%	119.533	-81,6%
2021	50.974	5,3%	132.443	10,8%
2022	172.252	237,9%	436.083	229,3%
2023	218.730	27,0%	556.551	27,6%
2024	244.028	11,6%	618.274	11,1%



Alle Unterkünfte: Hotels, Pensionen, Jugendherbergen, Campingplätze und sonstige Unterkünfte
Besuche bei Freunden und Verwandten nicht erfasst.

Quelle: MA 23 - Dezernat Statistik
Herausgeber: WienTourismus
Angela Zettel, Tel. +43-1-211 14-125; angela.zettel@wien.info

Diese und andere Statistiken finden Sie unter:
www.B2B.wien.info (Kapitel: Statistik & Marktforschung)

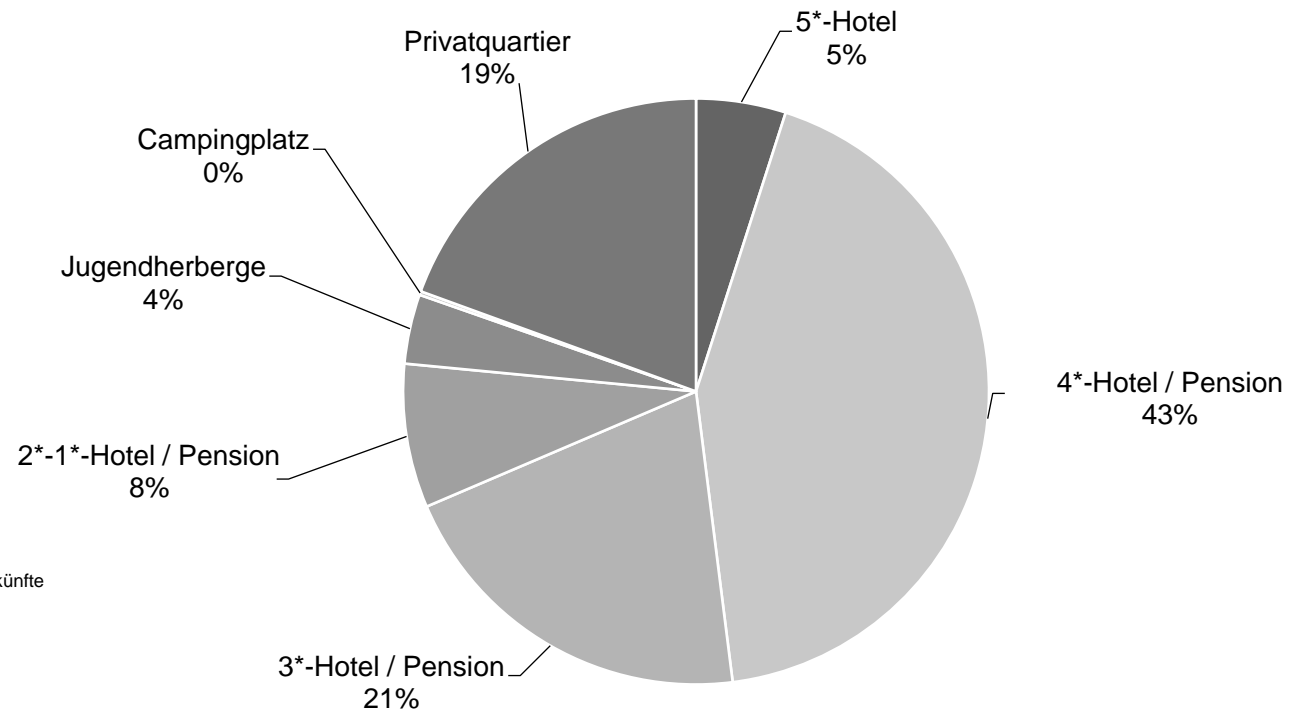
Nächtigungsanteile Jänner-Dezember 2024

Alle Unterkünfte

Spanien

WIEN

Kategorie	Nächtigungen	Anteil in %
5*-Hotel	30.644	5,0
4*-Hotel / Pension	266.129	43,0
3*-Hotel / Pension	127.211	20,6
2*-1*-Hotel / Pension	49.118	7,9
Jugendherberge	23.706	3,8
Campingplatz	1.234	0,2
Privatquartier	120.232	19,4
alle Unterkünfte	618.274	100



Alle Unterkünfte: Hotels, Pensionen, Jugendherbergen, Campingplätze und sonstige Unterkünfte
Besuche bei Freunden und Verwandten nicht erfasst.

Quelle: MA 23 (Dezernat Statistik)

Herausgeber: WienTourismus

Angela Zettel, Tel. +43-1-211 14-125; angela.zettel@wien.info

Diese und andere Statistiken finden Sie unter:

www.B2B.wien.info (Kapitel: Statistik & Marktforschung)