

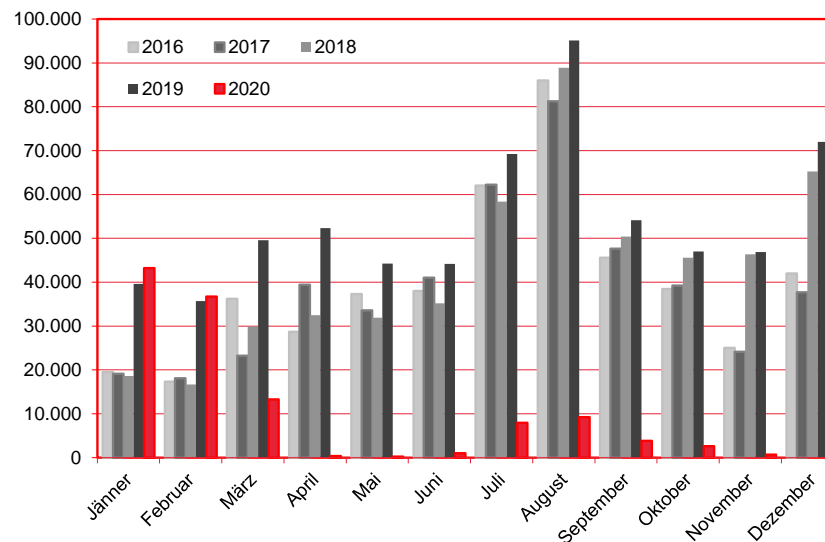
Nächtigungen im Jahresverlauf 2016 - 2020

Alle Unterkünfte

Spanien

WIEN

Monat	2016	2017	2018	2019	+/- in %	2020	+/- in %
Jänner	19.525	19.125	18.618	39.604	112,7%	43.205	9,1%
Februar	17.301	18.073	16.677	35.710	114,1%	36.701	2,8%
März	36.197	23.214	29.923	49.584	65,7%	13.263	-73,3%
April	28.724	39.434	32.460	52.356	61,3%	373	-99,3%
Mai	37.282	33.574	31.923	44.278	38,7%	274	-99,4%
Juni	37.988	41.062	35.172	44.165	25,6%	1.037	-97,7%
Juli	62.057	62.206	58.401	69.238	18,6%	7.956	-88,5%
August	85.969	81.214	88.893	95.112	7,0%	9.259	-90,3%
September	45.565	47.623	50.417	54.110	7,3%	3.820	-92,9%
Oktober	38.440	39.257	45.584	46.998	3,1%	2.613	-94,4%
November	25.061	24.142	46.338	46.879	1,2%	690	-98,5%
Dezember	42.003	37.679	65.251	71.990	10,3%	342	-99,5%
Gesamtjahr	476.112	466.603	519.657	650.024	25,1%	119.533	-81,6%



Alle Unterkünfte: Hotels, Pensionen, Jugendherbergen, Campingplätze und sonstige Unterkünfte
Besuche bei Freunden und Verwandten nicht erfasst.

Quelle: MA 23 - Dezernat Statistik

Herausgeber: WienTourismus

Angela Zettel, Tel. +43-1-211 14-125; angela.zettel@wien.info

Diese und andere Statistiken finden Sie unter:

www.B2B.wien.info (Kapitel: Statistik & Marktforschung)

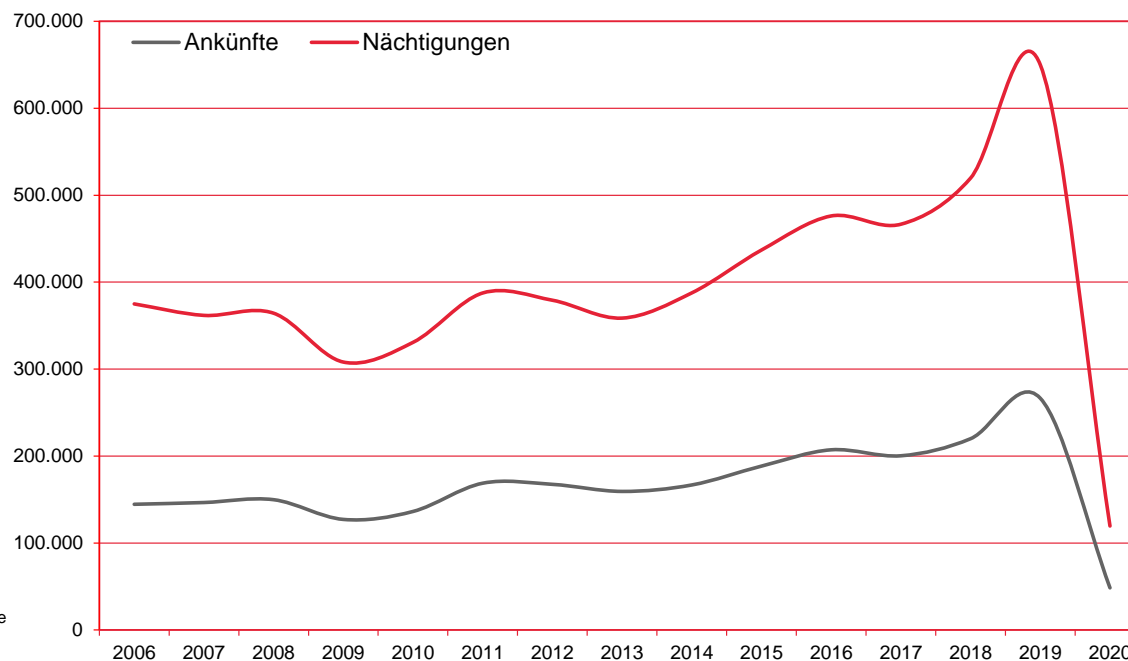
Ankünfte und Nächtigungen Jänner-Dezember 2006 - 2020

Alle Unterkünfte

Spanien

WIEN

Jahr	Ankünfte	+/- in %	Nächtigungen	+/- in %
2006	144.503	-0,6%	374.945	-2,8%
2007	146.534	1,4%	361.747	-3,5%
2008	149.779	2,2%	364.264	0,7%
2009	127.091	-15,1%	308.079	-15,4%
2010	136.249	7,2%	330.720	7,3%
2011	168.748	23,9%	387.536	17,2%
2012	167.419	-0,8%	379.186	-2,2%
2013	159.303	-4,8%	358.637	-5,4%
2014	166.734	4,7%	387.639	8,1%
2015	188.416	13,0%	436.927	12,7%
2016	207.170	10,0%	476.112	9,0%
2017	200.297	-3,3%	466.603	-2,0%
2018	219.940	9,8%	519.657	11,4%
2019	266.483	21,2%	650.024	25,1%
2020	48.402	-81,8%	119.533	-81,6%



Alle Unterkünfte: Hotels, Pensionen, Jugendherbergen, Campingplätze und sonstige Unterkünfte
Besuche bei Freunden und Verwandten nicht erfasst.

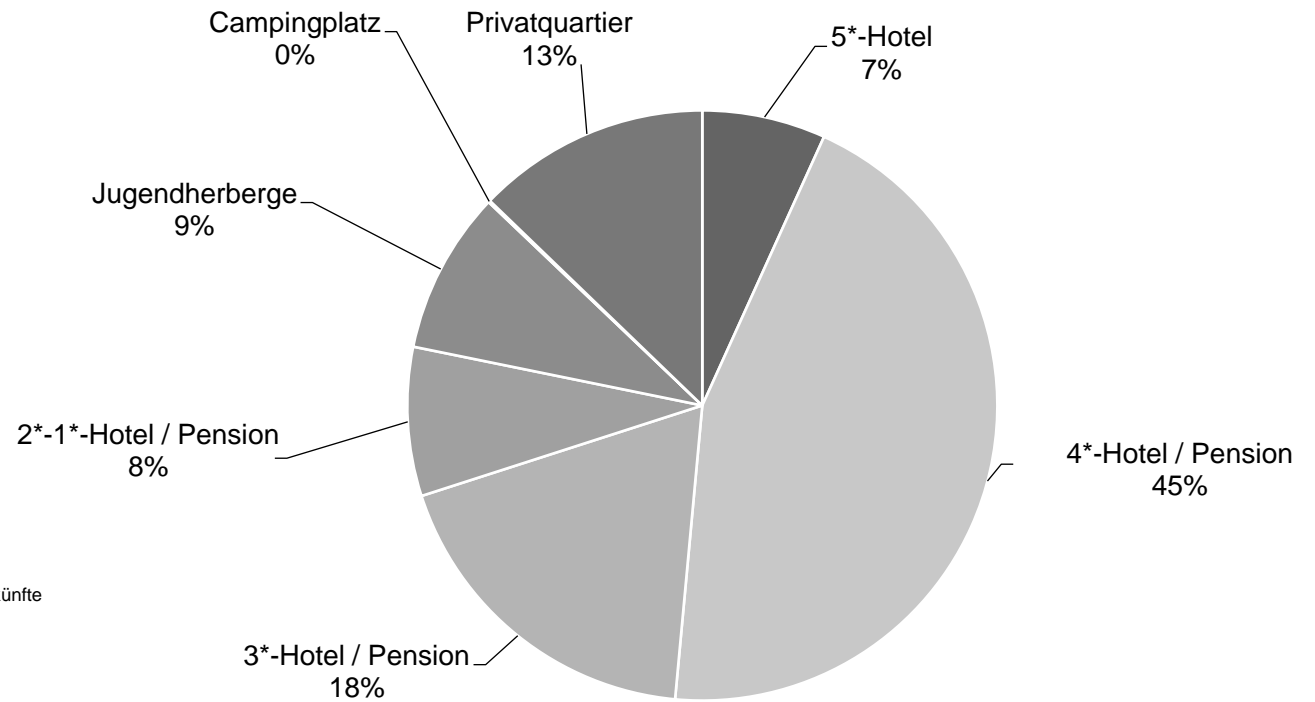
Quelle: MA 23 - Dezernat Statistik
Herausgeber: WienTourismus
Angela Zettel, Tel. +43-1-211 14-125; angela.zettel@wien.info

Diese und andere Statistiken finden Sie unter:
www.B2B.wien.info (Kapitel: Statistik & Marktforschung)

Nächtigungsanteile Jänner-Dezember 2020
 Alle Unterkünfte
 Spanien

WIEN

Kategorie	Nächtigungen	Anteil in %
5*-Hotel	8.096	6,8
4*-Hotel / Pension	53.428	44,7
3*-Hotel / Pension	22.197	18,6
2*-1*-Hotel / Pension	9.750	8,2
Jugendherberge	10.649	8,9
Campingplatz	119	0,1
Privatquartier	15.294	12,8
alle Unterkünfte	119.533	100



Alle Unterkünfte: Hotels, Pensionen, Jugendherbergen, Campingplätze und sonstige Unterkünfte
 Besuche bei Freunden und Verwandten nicht erfasst.

Quelle: MA 23 (Dezernat Statistik)

Herausgeber: WienTourismus

Angela Zettel, Tel. +43-1-211 14-125; angela.zettel@wien.info

Diese und andere Statistiken finden Sie unter:
www.B2B.wien.info (Kapitel: Statistik & Marktforschung)