

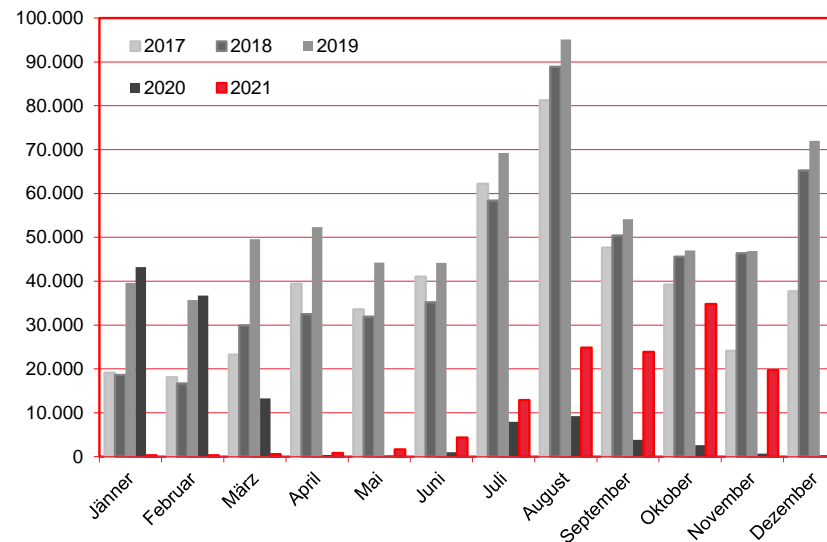
## Nächtigungen im Jahresverlauf 2017 - 2021

Alle Unterkünfte

Spanien

# WIEN

Monat	2017	2018	2019	2020	+/- in %	2021	+/- in %
Jänner	19.125	18.618	39.604	43.205	9,1%	306	-99,3%
Februar	18.073	16.677	35.710	36.701	2,8%	325	-99,1%
März	23.214	29.923	49.584	13.263	-73,3%	558	-95,8%
April	39.434	32.460	52.356	373	-99,3%	793	112,6%
Mai	33.574	31.923	44.278	274	-99,4%	1.638	497,8%
Juni	41.062	35.172	44.165	1.037	-97,7%	4.341	318,6%
Juli	62.206	58.401	69.238	7.956	-88,5%	12.881	61,9%
August	81.214	88.893	95.112	9.259	-90,3%	24.816	168,0%
September	47.623	50.417	54.110	3.820	-92,9%	23.916	526,1%
Oktober	39.257	45.584	46.998	2.613	-94,4%	34.773	1230,8%
November	24.142	46.338	46.879	690	-98,5%	19.694	2754,2%
Dezember	37.679	65.251	71.990	342	-99,5%	8.402	2356,7%
<b>Gesamtjahr</b>	<b>466.603</b>	<b>519.657</b>	<b>650.024</b>	<b>119.533</b>	<b>-81,6%</b>	<b>132.443</b>	<b>10,8%</b>



Alle Unterkünfte: Hotels, Pensionen, Jugendherbergen, Campingplätze und sonstige Unterkünfte  
Besuche bei Freunden und Verwandten nicht erfasst.

Quelle: MA 23 - Dezernat Statistik

Herausgeber: WienTourismus

Angela Zettel, Tel. +43-1-211 14-125; angela.zettel@wien.info

Diese und andere Statistiken finden Sie unter:

[www.B2B.wien.info](http://www.B2B.wien.info) (Kapitel: Statistik & Marktforschung)

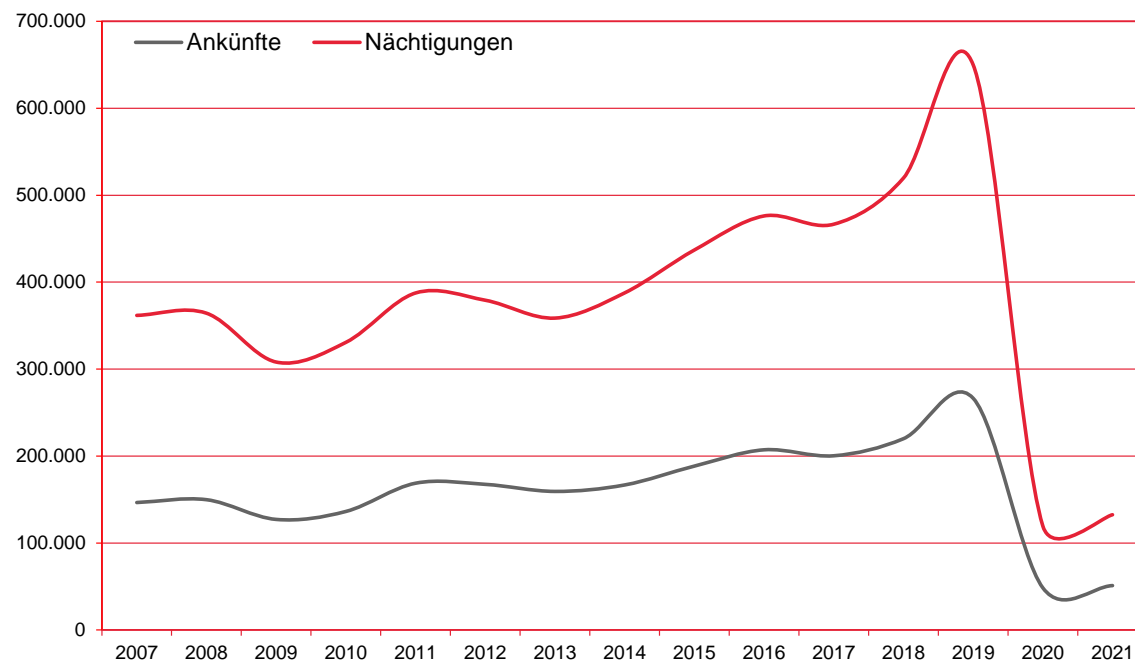
# Ankünfte und Nächtigungen Jänner-Dezember 2007 - 2021

## Alle Unterkünfte

### Spanien

# WIEN

Jahr	Ankünfte	+/- in %	Nächtigungen	+/- in %
2007	146.534	1,4%	361.747	-3,5%
2008	149.779	2,2%	364.264	0,7%
2009	127.091	-15,1%	308.079	-15,4%
2010	136.249	7,2%	330.720	7,3%
2011	168.748	23,9%	387.536	17,2%
2012	167.419	-0,8%	379.186	-2,2%
2013	159.303	-4,8%	358.637	-5,4%
2014	166.734	4,7%	387.639	8,1%
2015	188.416	13,0%	436.927	12,7%
2016	207.170	10,0%	476.112	9,0%
2017	200.297	-3,3%	466.603	-2,0%
2018	219.940	9,8%	519.657	11,4%
2019	266.483	21,2%	650.024	25,1%
2020	48.402	-81,8%	119.533	-81,6%
2021	50.974	5,3%	132.443	10,8%



Alle Unterkünfte: Hotels, Pensionen, Jugendherbergen, Campingplätze und sonstige Unterkünfte  
Besuche bei Freunden und Verwandten nicht erfasst.

Quelle: MA 23 - Dezernat Statistik  
Herausgeber: WienTourismus  
Angela Zettel, Tel. +43-1-211 14-125; angela.zettel@wien.info

Diese und andere Statistiken finden Sie unter:  
[www.B2B.wien.info](http://www.B2B.wien.info) (Kapitel: Statistik & Marktforschung)

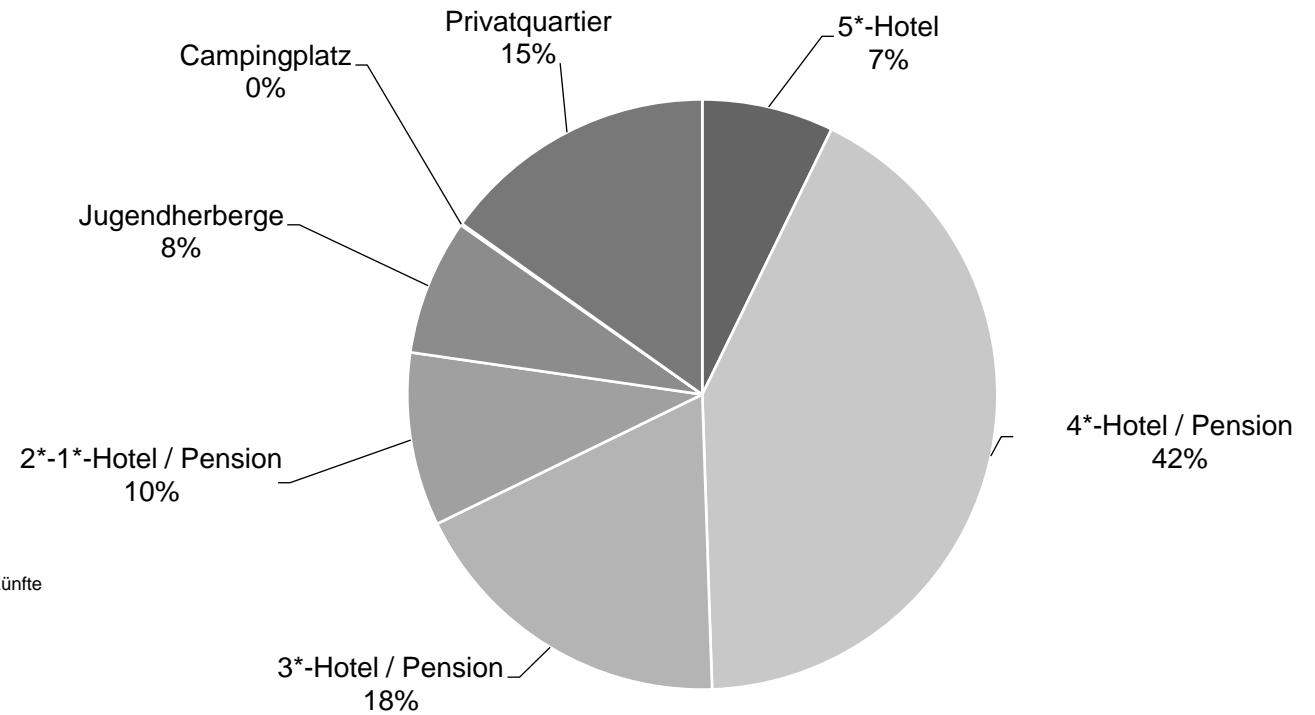
# Nächtigungsanteile Jänner-Dezember 2021

## Alle Unterkünfte

### Spanien

# WIEN

Kategorie	Nächtigungen	Anteil in %
5*-Hotel	9.563	7,2
4*-Hotel / Pension	55.956	42,2
3*-Hotel / Pension	24.250	18,3
2*-1*-Hotel / Pension	12.590	9,5
Jugendherberge	9.867	7,4
Campingplatz	126	0,1
Privatquartier	20.091	15,2
alle Unterkünfte	132.443	100



Alle Unterkünfte: Hotels, Pensionen, Jugendherbergen, Campingplätze und sonstige Unterkünfte  
Besuche bei Freunden und Verwandten nicht erfasst.

Quelle: MA 23 (Dezernat Statistik)

Herausgeber: WienTourismus

Angela Zettel, Tel. +43-1-211 14-125; angela.zettel@wien.info

Diese und andere Statistiken finden Sie unter:

[www.B2B.wien.info](http://www.B2B.wien.info) (Kapitel: Statistik & Marktforschung)