

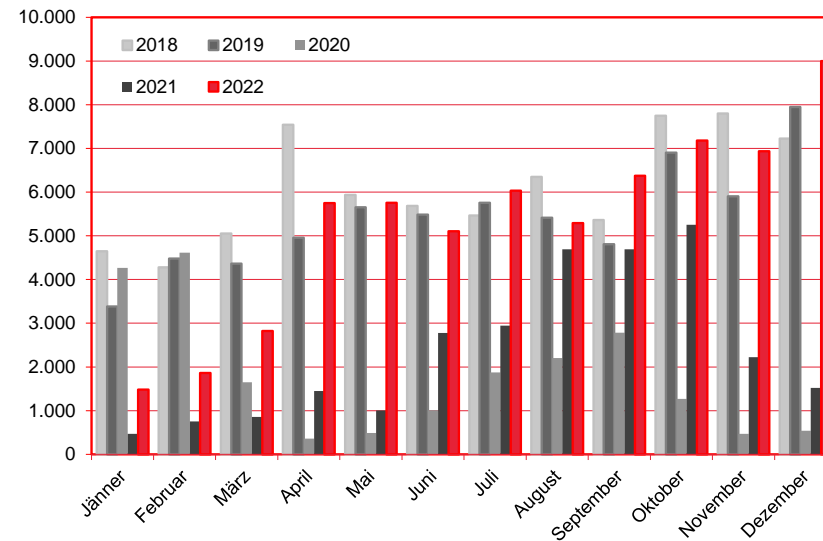
Nächtigungen im Jahresverlauf 2018 - 2022

Alle Unterkünfte

Slowenien

WIEN

Monat	2018	2019	2020	2021	+/- in %	2022	+/- in %
Jänner	4.645	3.382	4.265	472	-88,9%	1.483	214,2%
Februar	4.282	4.481	4.616	752	-83,7%	1.863	147,7%
März	5.054	4.364	1.650	855	-48,2%	2.823	230,2%
April	7.541	4.958	363	1.452	300,0%	5.749	295,9%
Mai	5.939	5.653	488	1.002	105,3%	5.755	474,4%
Juni	5.684	5.483	1.013	2.780	174,4%	5.106	83,7%
Juli	5.464	5.756	1.872	2.942	57,2%	6.035	105,1%
August	6.351	5.415	2.204	4.695	113,0%	5.293	12,7%
September	5.362	4.810	2.781	4.690	68,6%	6.373	35,9%
Oktober	7.747	6.903	1.271	5.254	313,4%	7.178	36,6%
November	7.801	5.907	471	2.221	371,5%	6.934	212,2%
Dezember	7.228	7.949	543	1.519	179,7%	8.996	492,2%
Gesamtjahr	73.098	65.061	21.537	28.634	33,0%	63.588	122,1%



Alle Unterkünfte: Hotels, Pensionen, Jugendherbergen, Campingplätze und sonstige Unterkünfte
Besuche bei Freunden und Verwandten nicht erfasst.

Quelle: MA 23 - Dezernat Statistik

Herausgeber: WienTourismus

Angela Zettel, Tel. +43-1-211 14-125; angela.zettel@wien.info

Diese und andere Statistiken finden Sie unter:

www.B2B.wien.info (Kapitel: Statistik & Marktforschung)

Ankünfte und Nächtigungen Jänner-Dezember 2008 - 2022

Alle Unterkünfte Slowenien

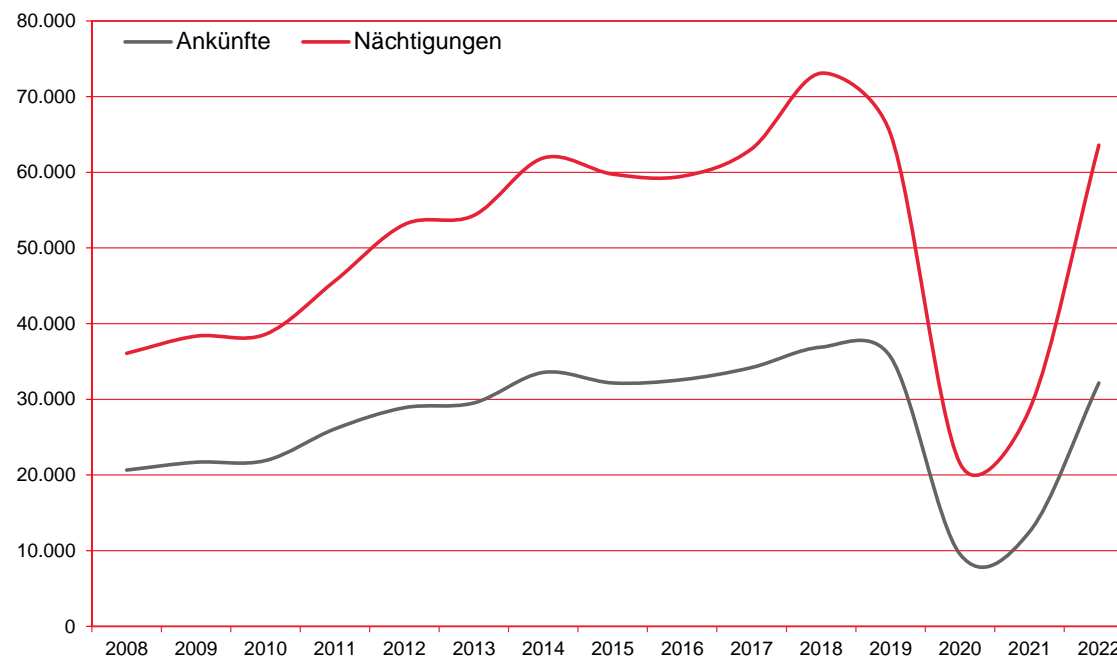
WIEN

Jahr	Ankünfte	+/- in %	Nächtigungen	+/- in %
2008	20.655	8,7%	36.083	5,1%
2009	21.691	5,0%	38.351	6,3%
2010	21.908	1,0%	38.599	0,6%
2011	26.096	19,1%	45.654	18,3%
2012	28.898	10,7%	53.111	16,3%
2013	29.523	2,2%	54.302	2,2%
2014	33.557	13,7%	61.893	14,0%
2015	32.162	-4,2%	59.754	-3,5%
2016	32.599	1,4%	59.477	-0,5%
2017	34.203	4,9%	63.099	6,1%
2018	36.894	7,9%	73.098	15,8%
2019	35.610	-3,5%	65.061	-11,0%
2020	9.546	-73,2%	21.537	-66,9%
2021	12.481	30,7%	28.634	33,0%
2022	32.162	157,7%	63.588	122,1%

Alle Unterkünfte: Hotels, Pensionen, Jugendherbergen, Campingplätze und sonstige Unterkünfte
Besuche bei Freunden und Verwandten nicht erfasst.

Quelle: MA 23 - Dezernat Statistik
Herausgeber: WienTourismus
Angela Zettel, Tel. +43-1-211 14-125; angela.zettel@wien.info

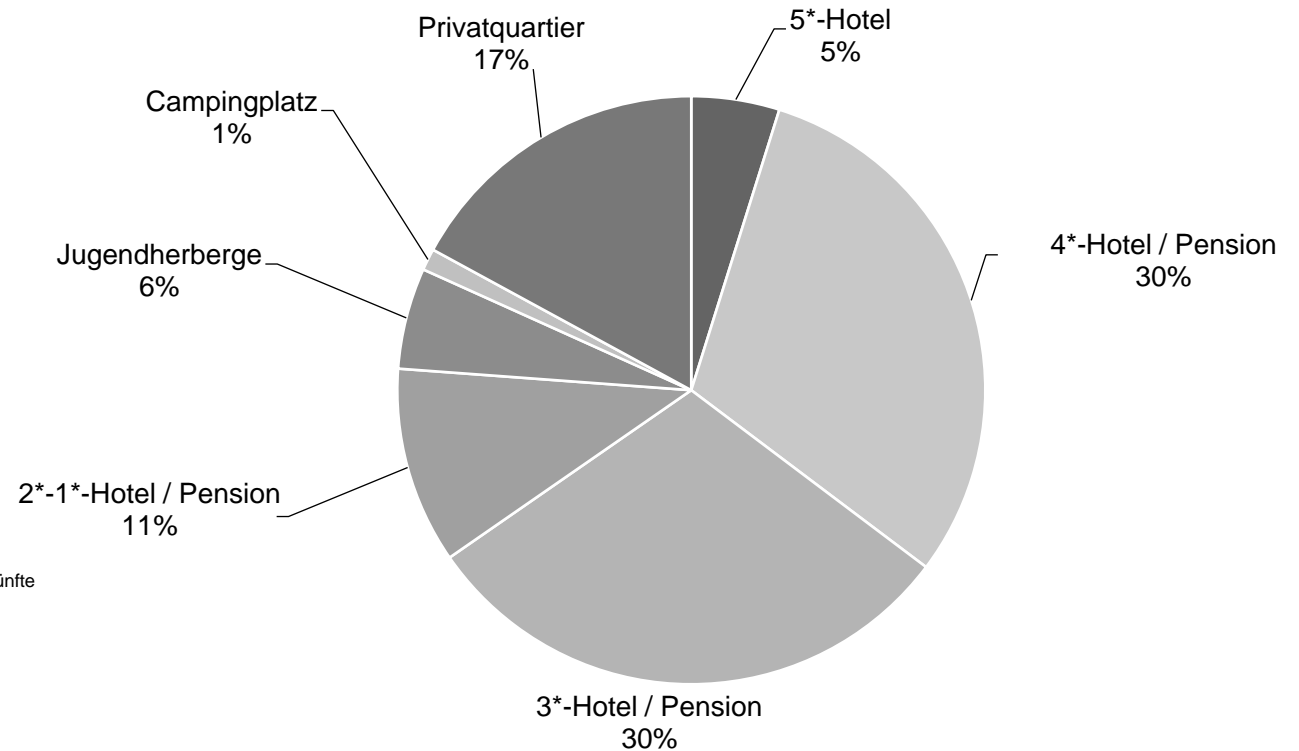
Diese und andere Statistiken finden Sie unter:
www.B2B.wien.info (Kapitel: Statistik & Marktforschung)



Nächtigungsanteile Jänner-Dezember 2022
 Alle Unterkünfte
 Slowenien

W I E N

Kategorie	Nächtigungen	Anteil in %
5*-Hotel	3.082	4,8
4*-Hotel / Pension	19.347	30,4
3*-Hotel / Pension	19.133	30,1
2*-1*-Hotel / Pension	6.873	10,8
Jugendherberge	3.539	5,6
Campingplatz	758	1,2
Privatquartier	10.856	17,1
alle Unterkünfte	63.588	100



Alle Unterkünfte: Hotels, Pensionen, Jugendherbergen, Campingplätze und sonstige Unterkünfte
 Besuche bei Freunden und Verwandten nicht erfasst.

Quelle: MA 23 (Dezernat Statistik)

Herausgeber: WienTourismus

Angela Zettel, Tel. +43-1-211 14-125; angela.zettel@wien.info

Diese und andere Statistiken finden Sie unter:
www.B2B.wien.info (Kapitel: Statistik & Marktforschung)