

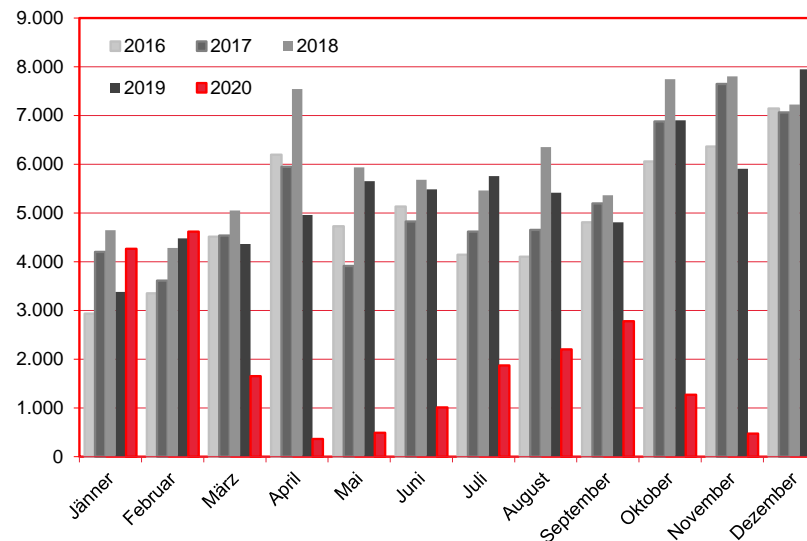
Nächtigungen im Jahresverlauf 2016 - 2020

Alle Unterkünfte

Slowenien

WIEN

Monat	2016	2017	2018	2019	+/- in %	2020	+/- in %
Jänner	2.934	4.201	4.645	3.382	-27,2%	4.265	26,1%
Februar	3.353	3.613	4.282	4.481	4,6%	4.616	3,0%
März	4.512	4.538	5.054	4.364	-13,7%	1.650	-62,2%
April	6.194	5.948	7.541	4.958	-34,3%	363	-92,7%
Mai	4.730	3.915	5.939	5.653	-4,8%	488	-91,4%
Juni	5.135	4.824	5.684	5.483	-3,5%	1.013	-81,5%
Juli	4.146	4.620	5.464	5.756	5,3%	1.872	-67,5%
August	4.101	4.652	6.351	5.415	-14,7%	2.204	-59,3%
September	4.806	5.199	5.362	4.810	-10,3%	2.781	-42,2%
Oktober	6.056	6.879	7.747	6.903	-10,9%	1.271	-81,6%
November	6.366	7.646	7.801	5.907	-24,3%	471	-92,0%
Dezember	7.144	7.064	7.228	7.949	10,0%	543	-93,2%
Gesamtjahr	59.477	63.099	73.098	65.061	-11,0%	21.537	-66,9%



Alle Unterkünfte: Hotels, Pensionen, Jugendherbergen, Campingplätze und sonstige Unterkünfte
Besuche bei Freunden und Verwandten nicht erfasst.

Quelle: MA 23 - Dezernat Statistik

Herausgeber: WienTourismus

Angela Zettel, Tel. +43-1-211 14-125; angela.zettel@wien.info

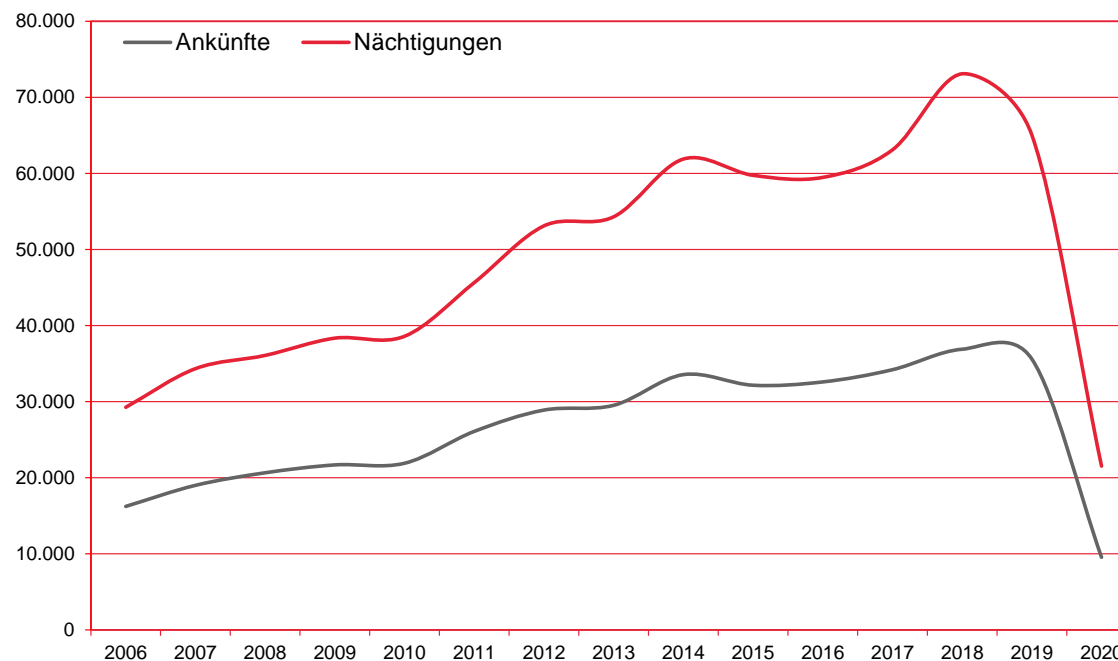
Diese und andere Statistiken finden Sie unter:

www.B2B.wien.info (Kapitel: Statistik & Marktforschung)

Ankünfte und Nächtigungen Jänner-Dezember 2006 - 2020
 Alle Unterkünfte
 Slowenien

W I E N

Jahr	Ankünfte	+/- in %	Nächtigungen	+/- in %
2006	16.237	12,0%	29.266	8,1%
2007	19.004	17,0%	34.344	17,4%
2008	20.655	8,7%	36.083	5,1%
2009	21.691	5,0%	38.351	6,3%
2010	21.908	1,0%	38.599	0,6%
2011	26.096	19,1%	45.654	18,3%
2012	28.898	10,7%	53.111	16,3%
2013	29.523	2,2%	54.302	2,2%
2014	33.557	13,7%	61.893	14,0%
2015	32.162	-4,2%	59.754	-3,5%
2016	32.599	1,4%	59.477	-0,5%
2017	34.203	4,9%	63.099	6,1%
2018	36.894	7,9%	73.098	15,8%
2019	35.610	-3,5%	65.061	-11,0%
2020	9.546	-73,2%	21.537	-66,9%



Alle Unterkünfte: Hotels, Pensionen, Jugendherbergen, Campingplätze und sonstige Unterkünfte
 Besuche bei Freunden und Verwandten nicht erfasst.

Quelle: MA 23 - Dezernat Statistik
 Herausgeber: WienTourismus
 Angela Zettel, Tel. +43-1-211 14-125; angela.zettel@wien.info

Diese und andere Statistiken finden Sie unter:
www.B2B.wien.info (Kapitel: Statistik & Marktforschung)

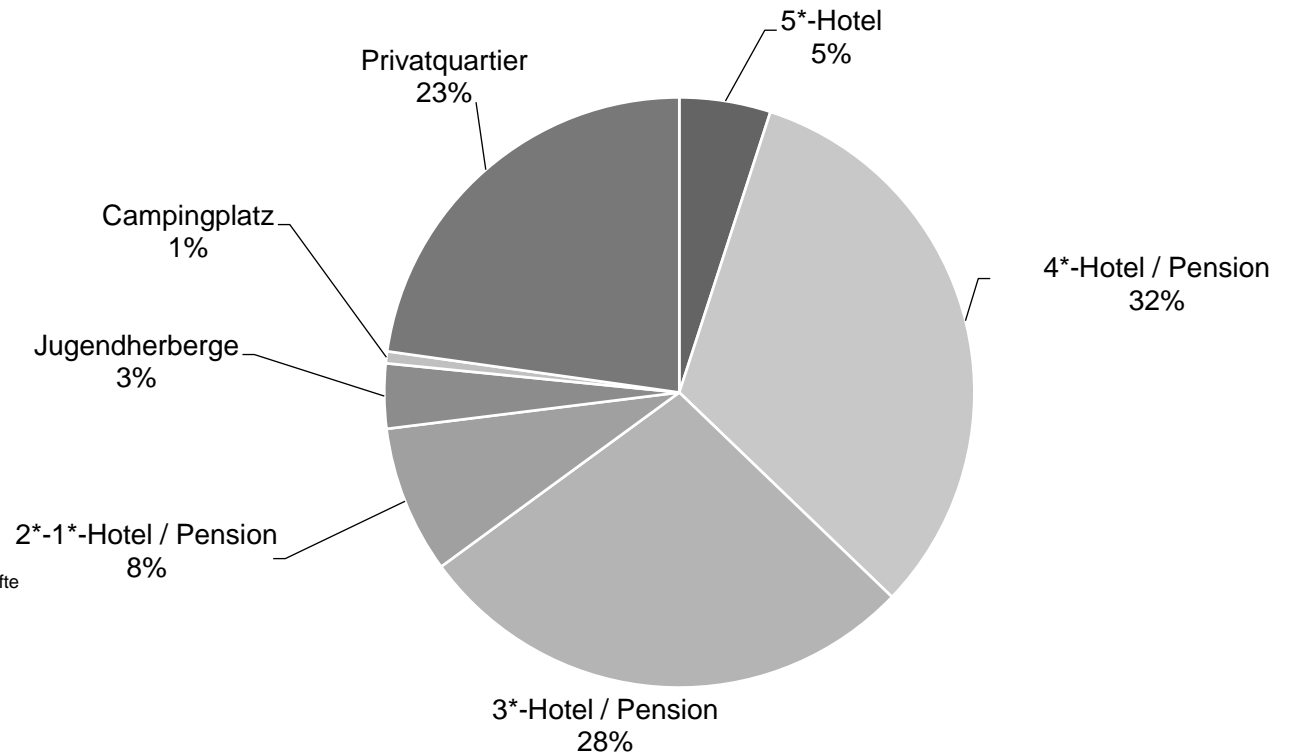
Nächtigungsanteile Jänner-Dezember 2020

Alle Unterkünfte

Slowenien

WIEN

Kategorie	Nächtigungen	Anteil in %
5*-Hotel	1.077	5,0
4*-Hotel / Pension	6.931	32,2
3*-Hotel / Pension	5.981	27,8
2*-1*-Hotel / Pension	1.740	8,1
Jugendherberge	764	3,5
Campingplatz	140	0,7
Privatquartier	4.904	22,8
alle Unterkünfte	21.537	100



Alle Unterkünfte: Hotels, Pensionen, Jugendherbergen, Campingplätze und sonstige Unterkünfte
Besuche bei Freunden und Verwandten nicht erfasst.

Quelle: MA 23 (Dezernat Statistik)

Herausgeber: WienTourismus

Angela Zettel, Tel. +43-1-211 14-125; angela.zettel@wien.info

Diese und andere Statistiken finden Sie unter:

www.B2B.wien.info (Kapitel: Statistik & Marktforschung)