

# Nächtigungen im Jahresverlauf 2021 - 2025

## Alle Unterkünfte

### Slowenien

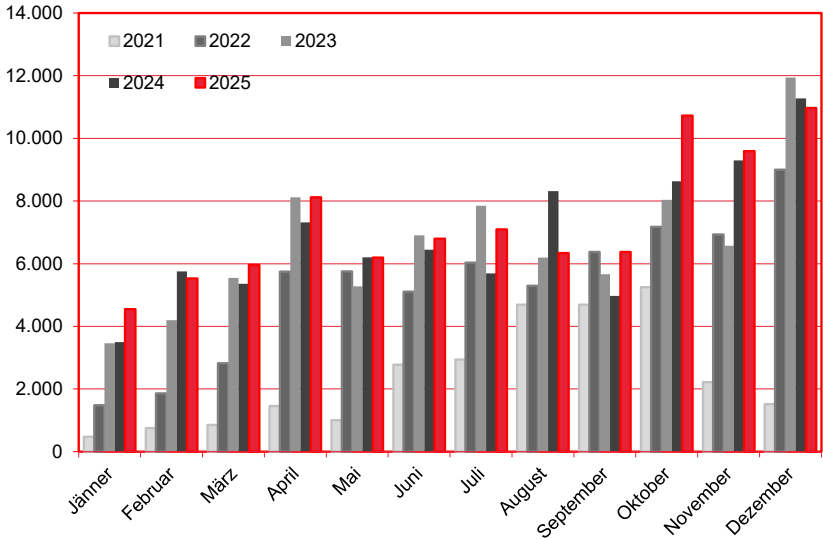
W I E N

Monat	2021	2022	2023	2024	+/- in %	2025	+/- in %
Jänner	472	1.483	3.465	3.501	1,0%	4.548	29,9%
Februar	752	1.863	4.198	5.757	37,1%	5.532	-3,9%
März	855	2.823	5.551	5.359	-3,5%	5.963	11,3%
April	1.452	5.749	8.117	7.320	-9,8%	8.115	10,9%
Mai	1.002	5.755	5.275	6.206	17,6%	6.193	-0,2%
Juni	2.780	5.106	6.906	6.442	-6,7%	6.795	5,5%
Juli	2.942	6.035	7.846	5.687	-27,5%	7.091	24,7%
August	4.695	5.293	6.196	8.321	34,3%	6.342	-23,8%
September	4.690	6.373	5.661	4.975	-12,1%	6.373	28,1%
Oktober	5.254	7.178	8.034	8.632	7,4%	10.731	24,3%
November	2.221	6.934	6.576	9.301	41,4%	9.590	3,1%
Dezember	1.519	8.996	11.938	11.271	-5,6%	10.971	-2,7%
<b>Gesamtjahr</b>	<b>28.634</b>	<b>63.588</b>	<b>79.763</b>	<b>82.772</b>	<b>3,8%</b>	<b>88.244</b>	<b>6,6%</b>

Alle Unterkünfte: Hotels, Pensionen, Jugendherbergen, Campingplätze und sonstige Unterkünfte  
Besuche bei Freunden und Verwandten nicht erfasst.

Quelle: MA 23 - Dezernat Statistik  
Herausgeber: WienTourismus  
Angela Zettel, Tel. +43-1-211 14-125; angela.zettel@wien.info

Diese und andere Statistiken finden Sie unter:  
[www.B2B.wien.info](http://www.B2B.wien.info) (Kapitel: Statistik & Marktforschung)



# Ankünfte und Nächtigungen Jänner-Dezember 2011 - 2025

## Alle Unterkünfte

### Slowenien

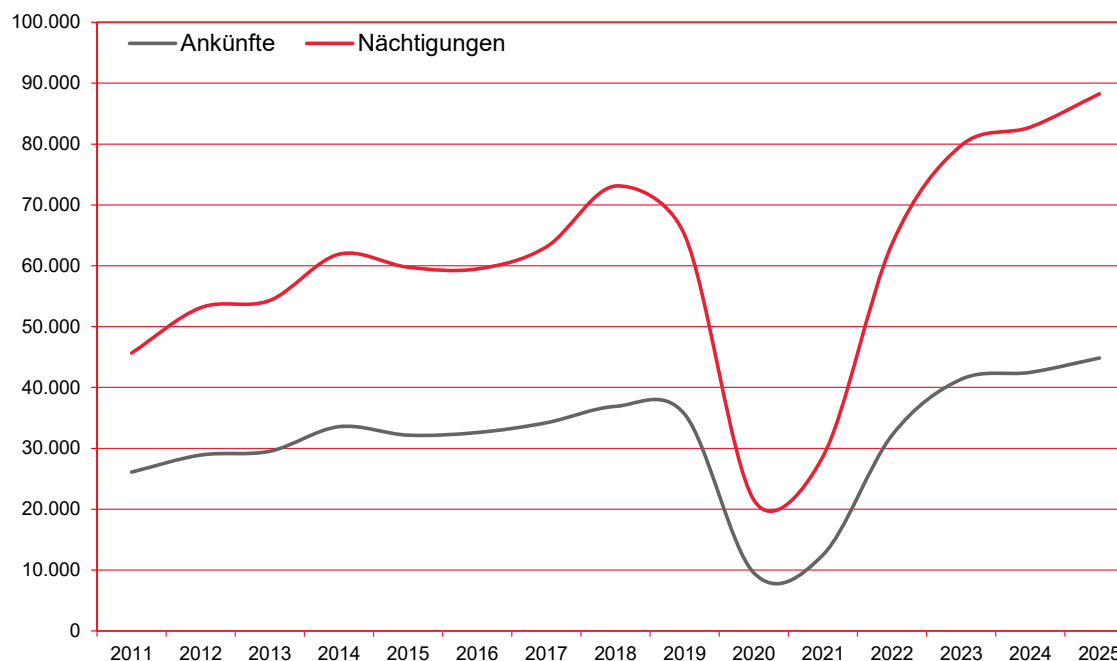
# W I E N

Jahr	Ankünfte	+/- in %	Nächtigungen	+/- in %
2011	26.096	19,1%	45.654	18,3%
2012	28.898	10,7%	53.111	16,3%
2013	29.523	2,2%	54.302	2,2%
2014	33.557	13,7%	61.893	14,0%
2015	32.162	-4,2%	59.754	-3,5%
2016	32.599	1,4%	59.477	-0,5%
2017	34.203	4,9%	63.099	6,1%
2018	36.894	7,9%	73.098	15,8%
2019	35.610	-3,5%	65.061	-11,0%
2020	9.546	-73,2%	21.537	-66,9%
2021	12.481	30,7%	28.634	33,0%
2022	32.162	157,7%	63.588	122,1%
2023	41.347	28,6%	79.763	25,4%
2024	42.484	2,7%	82.772	3,8%
2025	44.837	5,5%	88.244	6,6%

Alle Unterkünfte: Hotels, Pensionen, Jugendherbergen, Campingplätze und sonstige Unterkünfte  
Besuche bei Freunden und Verwandten nicht erfasst.

Quelle: MA 23 - Dezernat Statistik  
Herausgeber: WienTourismus  
Angela Zettel, Tel. +43-1-211 14-125; angela.zettel@wien.info

Diese und andere Statistiken finden Sie unter:  
[www.B2B.wien.info](http://www.B2B.wien.info) (Kapitel: Statistik & Marktforschung)



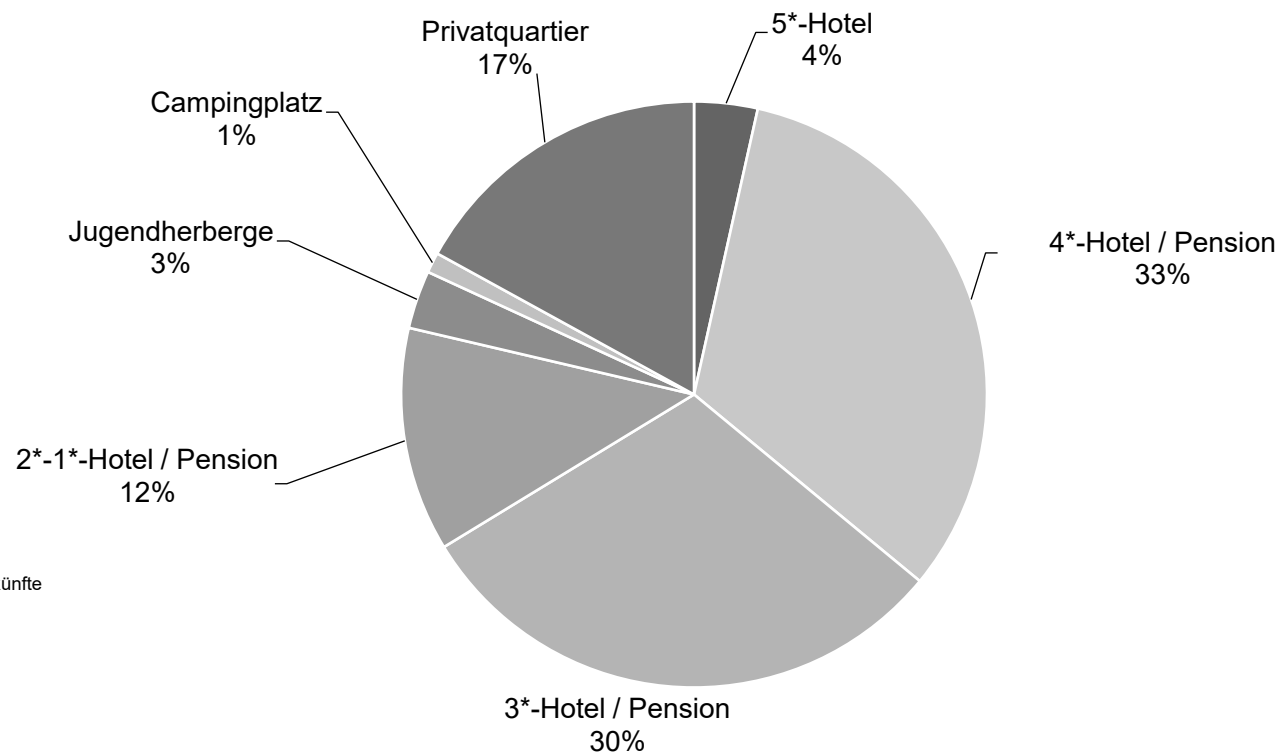
# Nächtigungsanteile Jänner-Dezember 2025

## Alle Unterkünfte

### Slowenien

# WIEN

Kategorie	Nächtigungen	Anteil in %
5*-Hotel	3.089	3,5
4*-Hotel / Pension	28.670	32,5
3*-Hotel / Pension	26.734	30,3
2*-1*-Hotel / Pension	10.917	12,4
Jugendherberge	2.834	3,2
Campingplatz	991	1,1
Privatquartier	15.009	17,0
alle Unterkünfte	88.244	100



Alle Unterkünfte: Hotels, Pensionen, Jugendherbergen, Campingplätze und sonstige Unterkünfte  
Besuche bei Freunden und Verwandten nicht erfasst.

Quelle: MA 23 (Dezernat Statistik)

Herausgeber: WienTourismus

Angela Zettel, Tel. +43-1-211 14-125; angela.zettel@wien.info

Diese und andere Statistiken finden Sie unter:

[www.B2B.wien.info](http://www.B2B.wien.info) (Kapitel: Statistik & Marktforschung)