

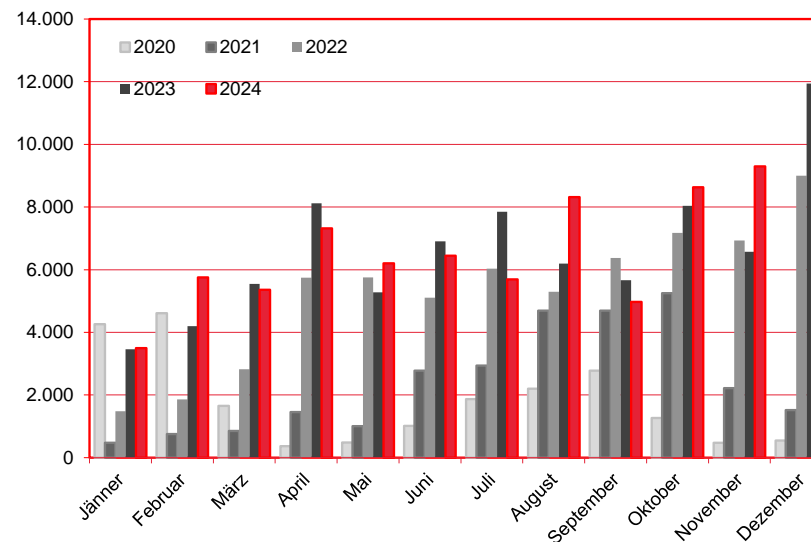
# Nächtigungen im Jahresverlauf 2020 - 2024

## Alle Unterkünfte

### Slowenien

# WIEN

Monat	2020	2021	2022	2023	+/- in %	2024	+/- in %
Jänner	4.265	472	1.483	3.465	133,6%	3.501	1,0%
Februar	4.616	752	1.863	4.198	125,3%	5.757	37,1%
März	1.650	855	2.823	5.551	96,6%	5.359	-3,5%
April	363	1.452	5.749	8.117	41,2%	7.320	-9,8%
Mai	488	1.002	5.755	5.275	-8,3%	6.206	17,6%
Juni	1.013	2.780	5.106	6.906	35,3%	6.442	-6,7%
Juli	1.872	2.942	6.035	7.846	30,0%	5.687	-27,5%
August	2.204	4.695	5.293	6.196	17,1%	8.321	34,3%
September	2.781	4.690	6.373	5.661	-11,2%	4.975	-12,1%
Oktober	1.271	5.254	7.178	8.034	11,9%	8.632	7,4%
November	471	2.221	6.934	6.576	-5,2%	9.301	41,4%
Dezember	543	1.519	8.996	11.938	32,7%	11.271	-5,6%
<b>Gesamtjahr</b>	<b>21.537</b>	<b>28.634</b>	<b>63.588</b>	<b>79.763</b>	<b>25,4%</b>	<b>82.772</b>	<b>3,8%</b>



Alle Unterkünfte: Hotels, Pensionen, Jugendherbergen, Campingplätze und sonstige Unterkünfte  
Besuche bei Freunden und Verwandten nicht erfasst.

Quelle: MA 23 - Dezernat Statistik

Herausgeber: WienTourismus

Angela Zettel, Tel. +43-1-211 14-125; angela.zettel@wien.info

Diese und andere Statistiken finden Sie unter:

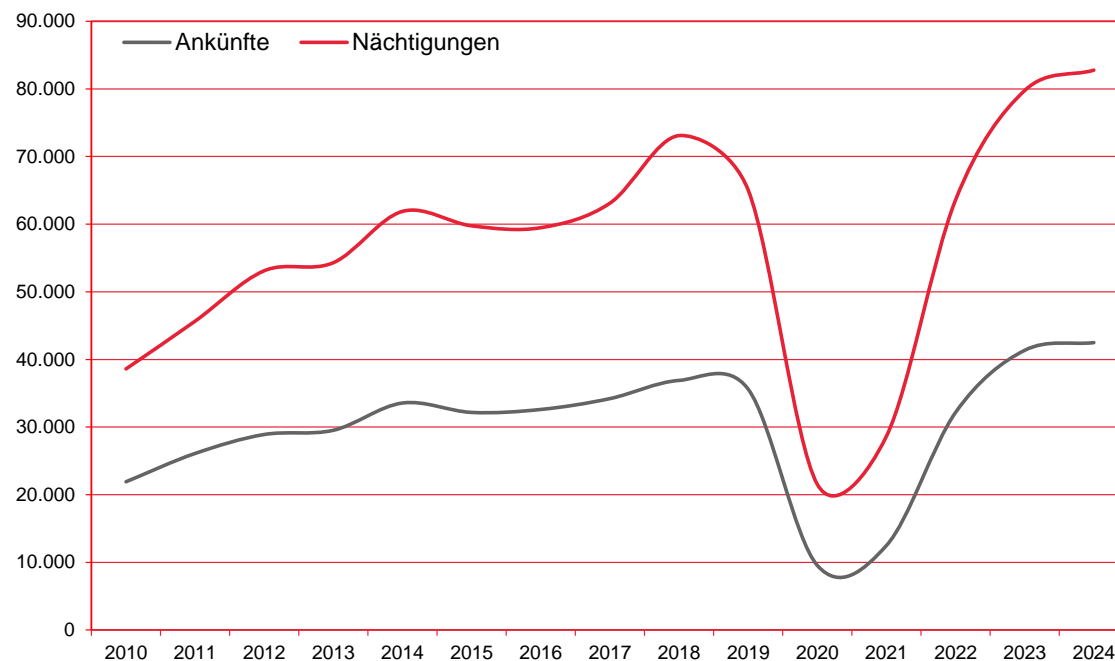
[www.B2B.wien.info](http://www.B2B.wien.info) (Kapitel: Statistik & Marktforschung)

# Ankünfte und Nächtigungen Jänner-Dezember 2010 - 2024

## Alle Unterkünfte Slowenien

# WIEN

Jahr	Ankünfte	+/- in %	Nächtigungen	+/- in %
2010	21.908	1,0%	38.599	0,6%
2011	26.096	19,1%	45.654	18,3%
2012	28.898	10,7%	53.111	16,3%
2013	29.523	2,2%	54.302	2,2%
2014	33.557	13,7%	61.893	14,0%
2015	32.162	-4,2%	59.754	-3,5%
2016	32.599	1,4%	59.477	-0,5%
2017	34.203	4,9%	63.099	6,1%
2018	36.894	7,9%	73.098	15,8%
2019	35.610	-3,5%	65.061	-11,0%
2020	9.546	-73,2%	21.537	-66,9%
2021	12.481	30,7%	28.634	33,0%
2022	32.162	157,7%	63.588	122,1%
2023	41.347	28,6%	79.763	25,4%
2024	42.484	2,7%	82.772	3,8%



Alle Unterkünfte: Hotels, Pensionen, Jugendherbergen, Campingplätze und sonstige Unterkünfte  
Besuche bei Freunden und Verwandten nicht erfasst.

Quelle: MA 23 - Dezernat Statistik

Herausgeber: WienTourismus

Angela Zettel, Tel. +43-1-211 14-125; angela.zettel@wien.info

Diese und andere Statistiken finden Sie unter:  
[www.B2B.wien.info](http://www.B2B.wien.info) (Kapitel: Statistik & Marktforschung)

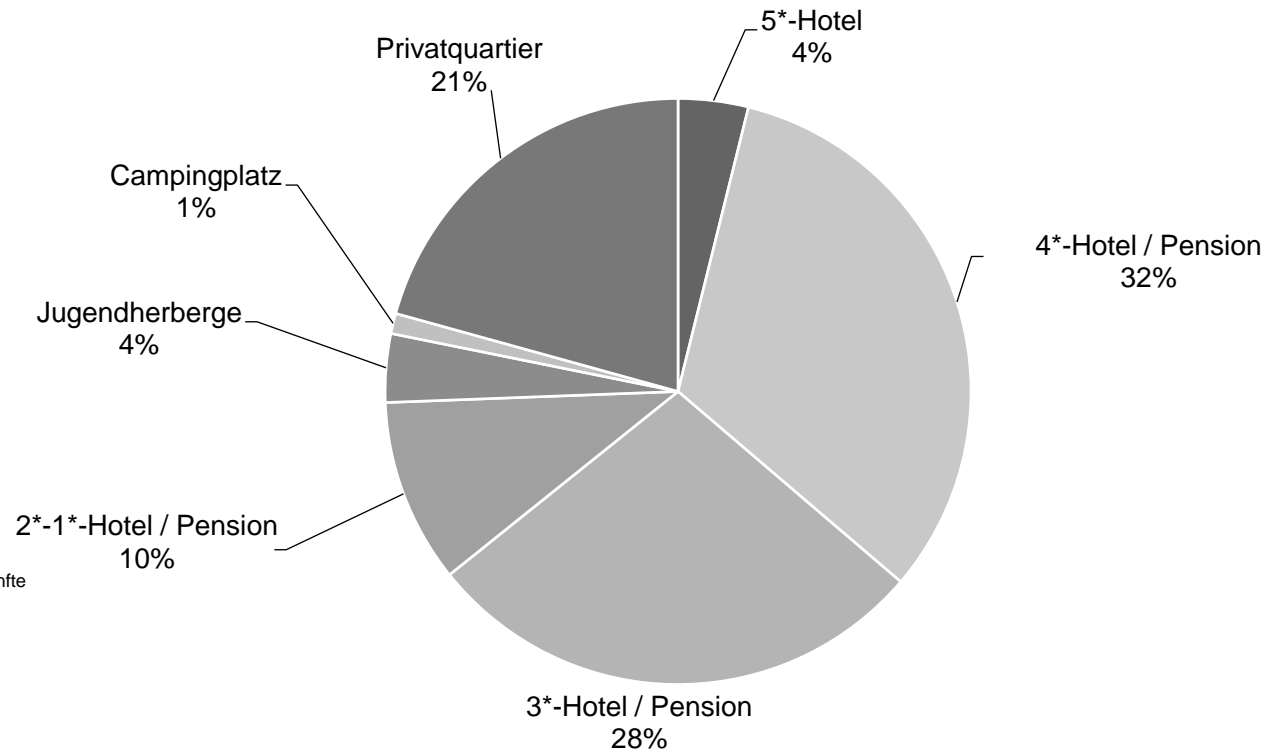
# Nächtigungsanteile Jänner-Dezember 2024

## Alle Unterkünfte

### Slowenien

# WIEN

Kategorie	Nächtigungen	Anteil in %
5*-Hotel	3.204	3,9
4*-Hotel / Pension	26.801	32,4
3*-Hotel / Pension	23.171	28,0
2*-1*-Hotel / Pension	8.406	10,2
Jugendherberge	3.126	3,8
Campingplatz	924	1,1
Privatquartier	17.140	20,7
alle Unterkünfte	82.772	100



Alle Unterkünfte: Hotels, Pensionen, Jugendherbergen, Campingplätze und sonstige Unterkünfte  
Besuche bei Freunden und Verwandten nicht erfasst.

Quelle: MA 23 (Dezernat Statistik)

Herausgeber: WienTourismus

Angela Zettel, Tel. +43-1-211 14-125; angela.zettel@wien.info

Diese und andere Statistiken finden Sie unter:

[www.B2B.wien.info](http://www.B2B.wien.info) (Kapitel: Statistik & Marktforschung)