

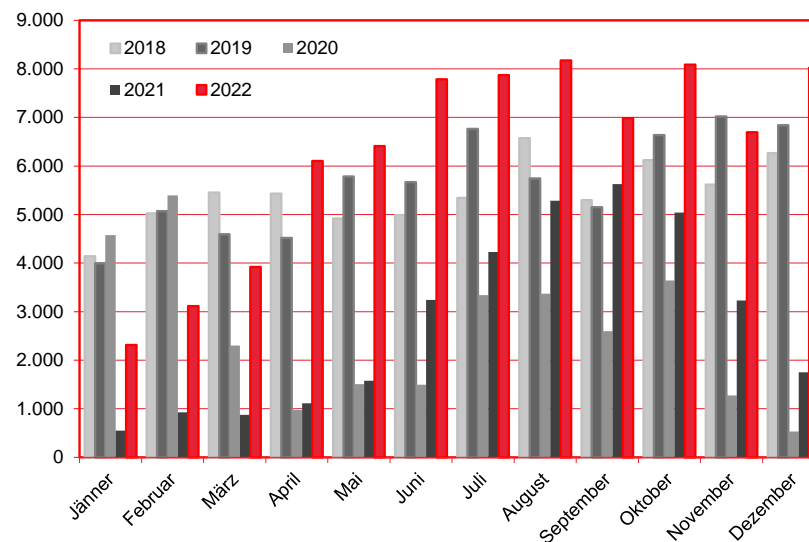
Nächtigungen im Jahresverlauf 2018 - 2022

Alle Unterkünfte

Slowakei

W I E N

Monat	2018	2019	2020	2021	+/- in %	2022	+/- in %
Jänner	4.142	3.998	4.575	552	-87,9%	2.315	319,4%
Februar	5.022	5.070	5.396	925	-82,9%	3.112	236,4%
März	5.451	4.596	2.300	876	-61,9%	3.920	347,5%
April	5.432	4.519	973	1.113	14,4%	6.105	448,5%
Mai	4.917	5.783	1.505	1.579	4,9%	6.411	306,0%
Juni	4.990	5.666	1.494	3.241	116,9%	7.788	140,3%
Juli	5.344	6.766	3.339	4.226	26,6%	7.875	86,3%
August	6.570	5.745	3.372	5.283	56,7%	8.174	54,7%
September	5.296	5.154	2.596	5.626	116,7%	6.982	24,1%
Oktober	6.120	6.634	3.640	5.039	38,4%	8.087	60,5%
November	5.618	7.019	1.277	3.232	153,1%	6.693	107,1%
Dezember	6.264	6.840	532	1.750	228,9%	8.022	358,4%
Gesamtjahr	65.166	67.790	30.999	33.442	7,9%	75.484	125,7%



Alle Unterkünfte: Hotels, Pensionen, Jugendherbergen, Campingplätze und sonstige Unterkünfte
Besuche bei Freunden und Verwandten nicht erfasst.

Quelle: MA 23 - Dezernat Statistik

Herausgeber: WienTourismus

Angela Zettel, Tel. +43-1-211 14-125; angela.zettel@wien.info

Diese und andere Statistiken finden Sie unter:

www.B2B.wien.info (Kapitel: Statistik & Marktforschung)

Ankünfte und Nächtigungen Jänner-Dezember 2008 - 2022

Alle Unterkünfte Slowakei

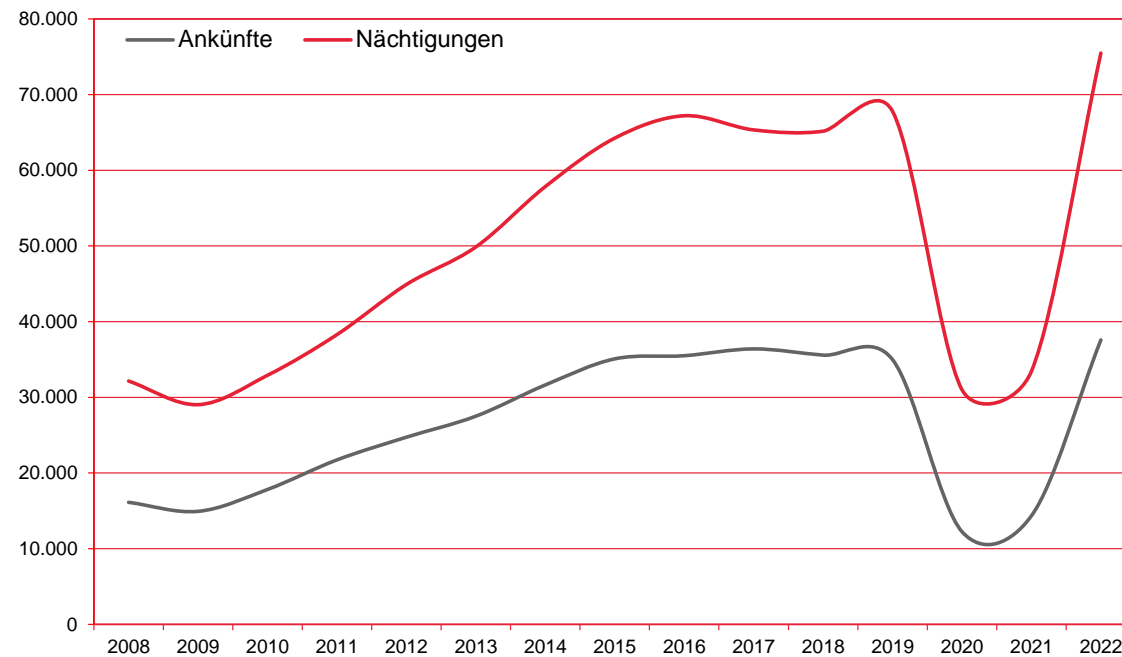
WIEN

Jahr	Ankünfte	+/- in %	Nächtigungen	+/- in %
2008	16.128	9,3%	32.151	7,8%
2009	14.935	-7,4%	29.031	-9,7%
2010	17.828	19,4%	32.916	13,4%
2011	21.736	21,9%	38.289	16,3%
2012	24.734	13,8%	44.914	17,3%
2013	27.509	11,2%	49.873	11,0%
2014	31.636	15,0%	57.846	16,0%
2015	35.085	10,9%	64.253	11,1%
2016	35.501	1,2%	67.207	4,6%
2017	36.400	2,5%	65.336	-2,8%
2018	35.577	-2,3%	65.166	-0,3%
2019	34.988	-1,7%	67.790	4,0%
2020	12.250	-65,0%	30.999	-54,3%
2021	14.342	17,1%	33.442	7,9%
2022	37.588	162,1%	75.484	125,7%

Alle Unterkünfte: Hotels, Pensionen, Jugendherbergen, Campingplätze und sonstige Unterkünfte
Besuche bei Freunden und Verwandten nicht erfasst.

Quelle: MA 23 - Dezernat Statistik
Herausgeber: WienTourismus
Angela Zettel, Tel. +43-1-211 14-125; angela.zettel@wien.info

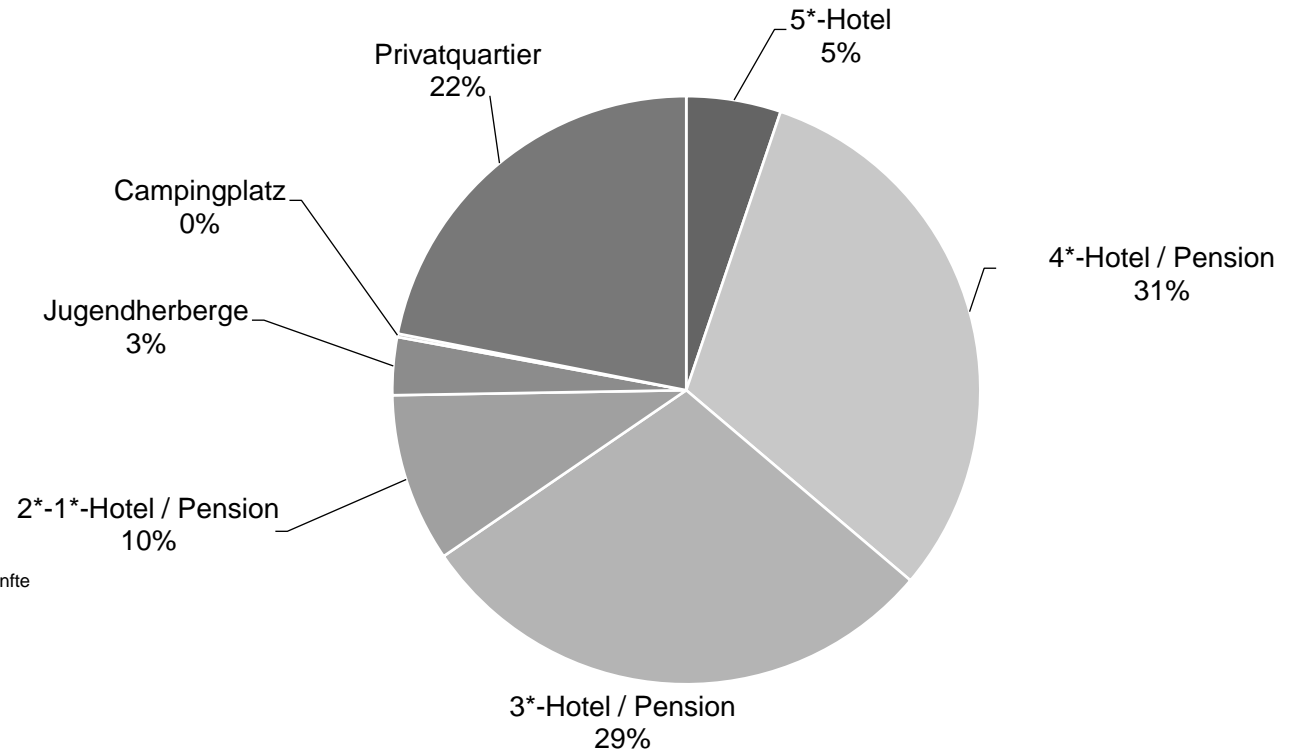
Diese und andere Statistiken finden Sie unter:
www.B2B.wien.info (Kapitel: Statistik & Marktforschung)



Nächtigungsanteile Jänner-Dezember 2022
 Alle Unterkünfte
 Slowakei

W I E N

Kategorie	Nächtigungen	Anteil in %
5*-Hotel	3.925	5,2
4*-Hotel / Pension	23.398	31,0
3*-Hotel / Pension	22.083	29,3
2*-1*-Hotel / Pension	7.001	9,3
Jugendherberge	2.396	3,2
Campingplatz	138	0,2
Privatquartier	16.543	21,9
alle Unterkünfte	75.484	100



Alle Unterkünfte: Hotels, Pensionen, Jugendherbergen, Campingplätze und sonstige Unterkünfte
 Besuche bei Freunden und Verwandten nicht erfasst.

Quelle: MA 23 (Dezernat Statistik)

Herausgeber: WienTourismus

Angela Zettel, Tel. +43-1-211 14-125; angela.zettel@wien.info

Diese und andere Statistiken finden Sie unter:
www.B2B.wien.info (Kapitel: Statistik & Marktforschung)