

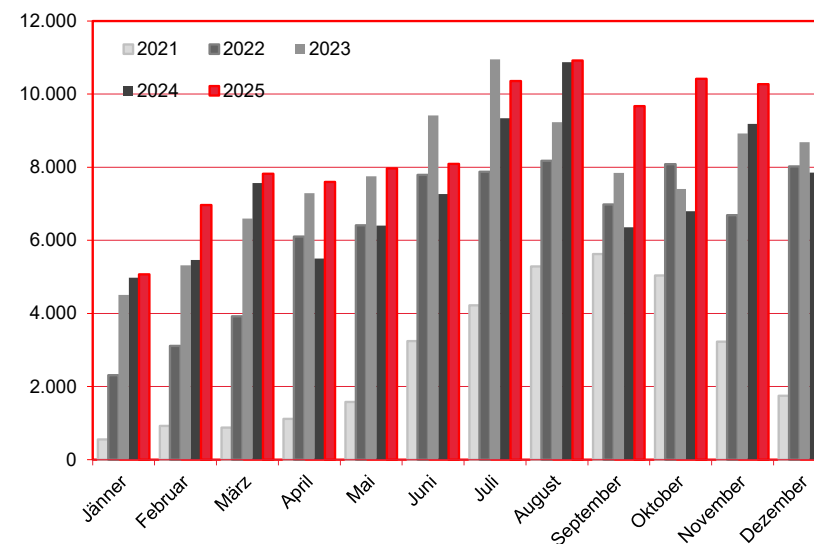
# Nächtigungen im Jahresverlauf 2021 - 2025

## Alle Unterkünfte

### Slowakei

W I E N

Monat	2021	2022	2023	2024	+/- in %	2025	+/- in %
Jänner	552	2.315	4.506	4.978	10,5%	5.070	1,8%
Februar	925	3.112	5.319	5.466	2,8%	6.963	27,4%
März	876	3.920	6.594	7.565	14,7%	7.820	3,4%
April	1.113	6.105	7.287	5.501	-24,5%	7.598	38,1%
Mai	1.579	6.411	7.752	6.407	-17,4%	7.971	24,4%
Juni	3.241	7.788	9.415	7.266	-22,8%	8.095	11,4%
Juli	4.226	7.875	10.953	9.344	-14,7%	10.356	10,8%
August	5.283	8.174	9.230	10.878	17,9%	10.922	0,4%
September	5.626	6.982	7.844	6.359	-18,9%	9.670	52,1%
Oktober	5.039	8.087	7.410	6.794	-8,3%	10.420	53,4%
November	3.232	6.693	8.926	9.184	2,9%	10.276	11,9%
Dezember	1.750	8.022	8.687	7.856	-9,6%	9.432	20,1%
<b>Gesamtjahr</b>	<b>33.442</b>	<b>75.484</b>	<b>93.923</b>	<b>87.598</b>	<b>-6,7%</b>	<b>104.593</b>	<b>19,4%</b>



Alle Unterkünfte: Hotels, Pensionen, Jugendherbergen, Campingplätze und sonstige Unterkünfte  
Besuche bei Freunden und Verwandten nicht erfasst.

Quelle: MA 23 - Dezernat Statistik

Herausgeber: WienTourismus

Angela Zettel, Tel. +43-1-211 14-125; angela.zettel@wien.info

Diese und andere Statistiken finden Sie unter:

[www.B2B.wien.info](http://www.B2B.wien.info) (Kapitel: Statistik & Marktforschung)

# Ankünfte und Nächtigungen Jänner-Dezember 2011 - 2025

## Alle Unterkünfte

### Slowakei

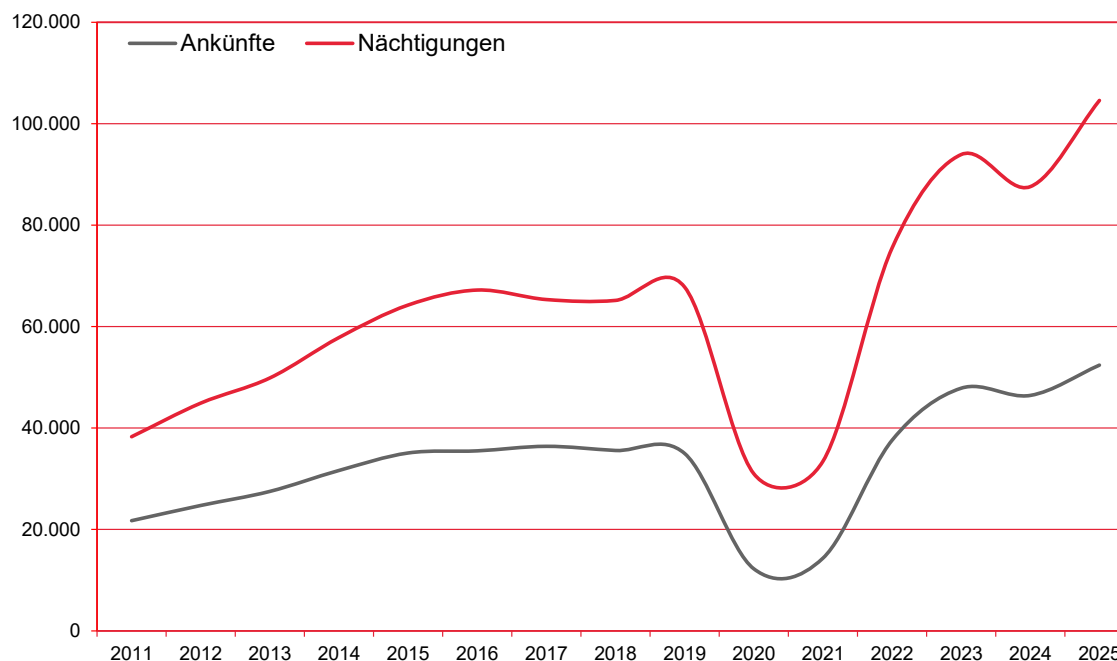
# WIEN

Jahr	Ankünfte	+/- in %	Nächtigungen	+/- in %
2011	21.736	21,9%	38.289	16,3%
2012	24.734	13,8%	44.914	17,3%
2013	27.509	11,2%	49.873	11,0%
2014	31.636	15,0%	57.846	16,0%
2015	35.085	10,9%	64.253	11,1%
2016	35.501	1,2%	67.207	4,6%
2017	36.400	2,5%	65.336	-2,8%
2018	35.577	-2,3%	65.166	-0,3%
2019	34.988	-1,7%	67.790	4,0%
2020	12.250	-65,0%	30.999	-54,3%
2021	14.342	17,1%	33.442	7,9%
2022	37.588	162,1%	75.484	125,7%
2023	47.856	27,3%	93.923	24,4%
2024	46.433	-3,0%	87.598	-6,7%
2025	52.407	12,9%	104.593	19,4%

Alle Unterkünfte: Hotels, Pensionen, Jugendherbergen, Campingplätze und sonstige Unterkünfte  
Besuche bei Freunden und Verwandten nicht erfasst.

Quelle: MA 23 - Dezernat Statistik  
Herausgeber: WienTourismus  
Angela Zettel, Tel. +43-1-211 14-125; angela.zettel@wien.info

Diese und andere Statistiken finden Sie unter:  
[www.B2B.wien.info](http://www.B2B.wien.info) (Kapitel: Statistik & Marktforschung)



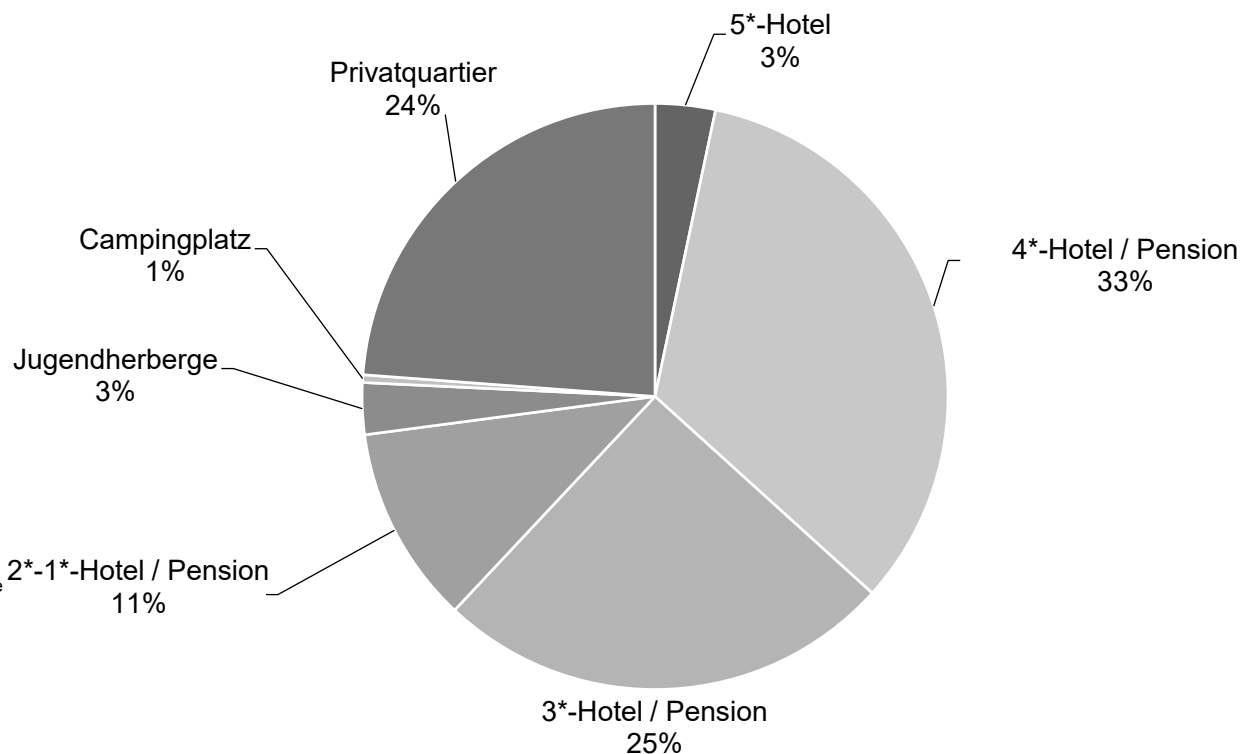
# Nächtigungsanteile Jänner-Dezember 2025

## Alle Unterkünfte

### Slowakei

# WIEN

Kategorie	Nächtigungen	Anteil in %
5*-Hotel	3.471	3,3
4*-Hotel / Pension	34.921	33,4
3*-Hotel / Pension	26.449	25,3
2*-1*-Hotel / Pension	11.418	10,9
Jugendherberge	2.983	2,9
Campingplatz	442	0,4
Privatquartier	24.909	23,8
alle Unterkünfte	104.593	100



Alle Unterkünfte: Hotels, Pensionen, Jugendherbergen, Campingplätze und sonstige Unterkünfte  
Besuche bei Freunden und Verwandten nicht erfasst.

Quelle: MA 23 (Dezernat Statistik)

Herausgeber: WienTourismus

Angela Zettel, Tel. +43-1-211 14-125; angela.zettel@wien.info

Diese und andere Statistiken finden Sie unter:

[www.B2B.wien.info](http://www.B2B.wien.info) (Kapitel: Statistik & Marktforschung)