

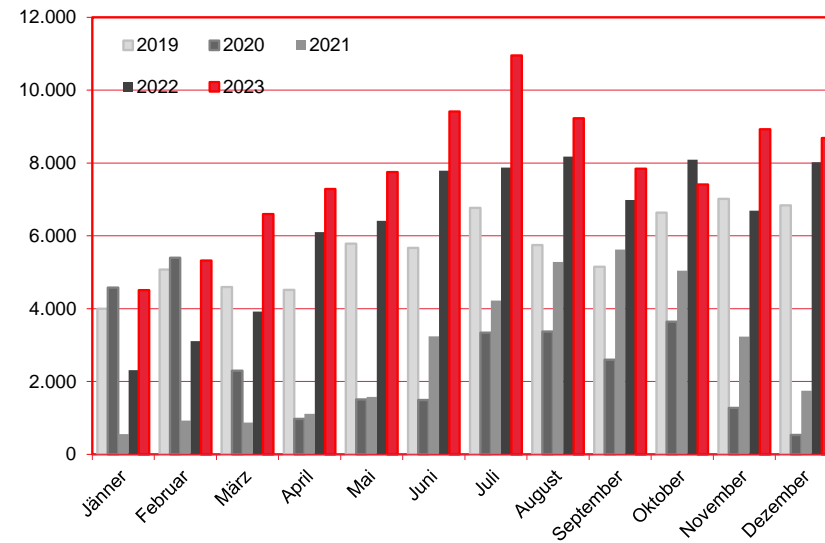
Nächtigungen im Jahresverlauf 2019 - 2023

Alle Unterkünfte

Slowakei

WIEN

Monat	2019	2020	2021	2022	+/- in %	2023	+/- in %
Jänner	3.998	4.575	552	2.315	319,4%	4.506	94,6%
Februar	5.070	5.396	925	3.112	236,4%	5.319	70,9%
März	4.596	2.300	876	3.920	347,5%	6.594	68,2%
April	4.519	973	1.113	6.105	448,5%	7.287	19,4%
Mai	5.783	1.505	1.579	6.411	306,0%	7.752	20,9%
Juni	5.666	1.494	3.241	7.788	140,3%	9.415	20,9%
Juli	6.766	3.339	4.226	7.875	86,3%	10.953	39,1%
August	5.745	3.372	5.283	8.174	54,7%	9.230	12,9%
September	5.154	2.596	5.626	6.982	24,1%	7.844	12,3%
Oktober	6.634	3.640	5.039	8.087	60,5%	7.410	-8,4%
November	7.019	1.277	3.232	6.693	107,1%	8.926	33,4%
Dezember	6.840	532	1.750	8.022	358,4%	8.687	8,3%
Gesamtjahr	67.790	30.999	33.442	75.484	125,7%	93.923	24,4%



Alle Unterkünfte: Hotels, Pensionen, Jugendherbergen, Campingplätze und sonstige Unterkünfte
Besuche bei Freunden und Verwandten nicht erfasst.

Quelle: MA 23 - Dezernat Statistik

Herausgeber: WienTourismus

Angela Zettel, Tel. +43-1-211 14-125; angela.zettel@wien.info

Diese und andere Statistiken finden Sie unter:

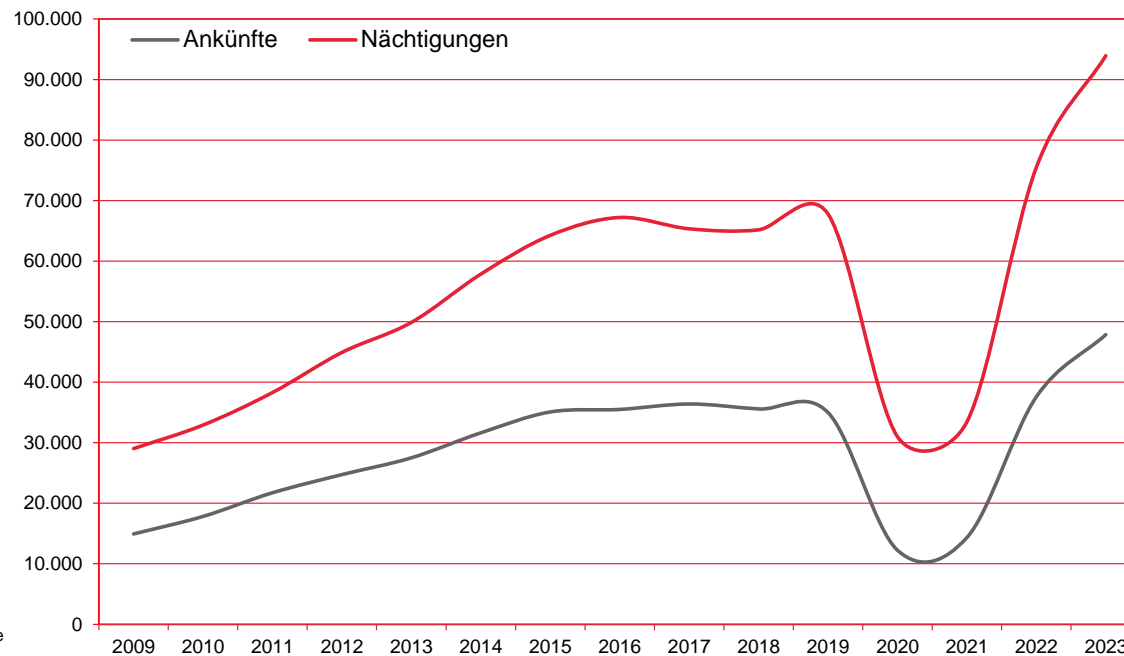
www.B2B.wien.info (Kapitel: Statistik & Marktforschung)

Ankünfte und Nächtigungen Jänner-Dezember 2009 - 2023

Alle Unterkünfte Slowakei

WIEN

Jahr	Ankünfte	+/- in %	Nächtigungen	+/- in %
2009	14.935	-7,4%	29.031	-9,7%
2010	17.828	19,4%	32.916	13,4%
2011	21.736	21,9%	38.289	16,3%
2012	24.734	13,8%	44.914	17,3%
2013	27.509	11,2%	49.873	11,0%
2014	31.636	15,0%	57.846	16,0%
2015	35.085	10,9%	64.253	11,1%
2016	35.501	1,2%	67.207	4,6%
2017	36.400	2,5%	65.336	-2,8%
2018	35.577	-2,3%	65.166	-0,3%
2019	34.988	-1,7%	67.790	4,0%
2020	12.250	-65,0%	30.999	-54,3%
2021	14.342	17,1%	33.442	7,9%
2022	37.588	162,1%	75.484	125,7%
2023	47.856	27,3%	93.923	24,4%



Alle Unterkünfte: Hotels, Pensionen, Jugendherbergen, Campingplätze und sonstige Unterkünfte
Besuche bei Freunden und Verwandten nicht erfasst.

Quelle: MA 23 - Dezernat Statistik

Herausgeber: WienTourismus

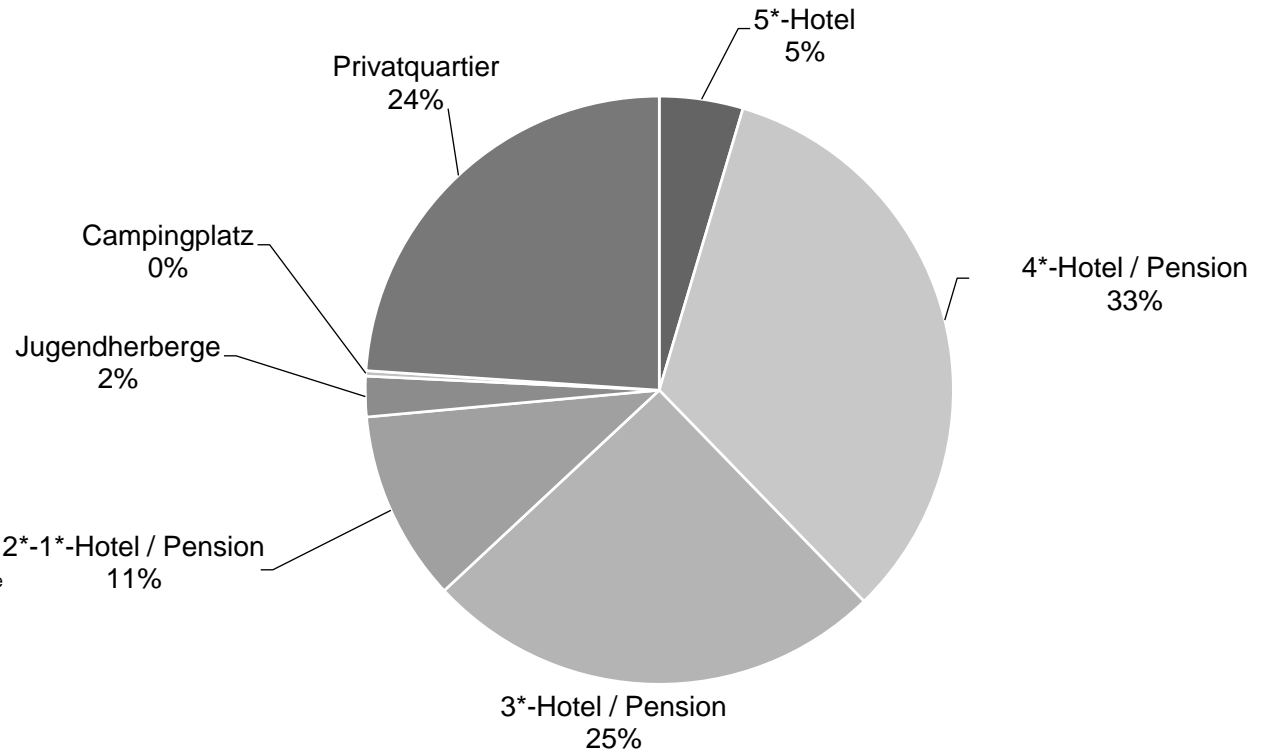
Angela Zettel, Tel. +43-1-211 14-125; angela.zettel@wien.info

Diese und andere Statistiken finden Sie unter:
www.B2B.wien.info (Kapitel: Statistik & Marktforschung)

Nächtigungsanteile Jänner-Dezember 2023
 Alle Unterkünfte
 Slowakei

W I E N

Kategorie	Nächtigungen	Anteil in %
5*-Hotel	4.321	4,6
4*-Hotel / Pension	31.126	33,1
3*-Hotel / Pension	23.784	25,3
2*-1*-Hotel / Pension	9.845	10,5
Jugendherberge	2.085	2,2
Campingplatz	279	0,3
Privatquartier	22.483	23,9
alle Unterkünfte	93.923	100



Alle Unterkünfte: Hotels, Pensionen, Jugendherbergen, Campingplätze und sonstige Unterkünfte
 Besuche bei Freunden und Verwandten nicht erfasst.

Quelle: MA 23 (Dezernat Statistik)

Herausgeber: WienTourismus

Angela Zettel, Tel. +43-1-211 14-125; angela.zettel@wien.info

Diese und andere Statistiken finden Sie unter:
www.B2B.wien.info (Kapitel: Statistik & Marktforschung)