

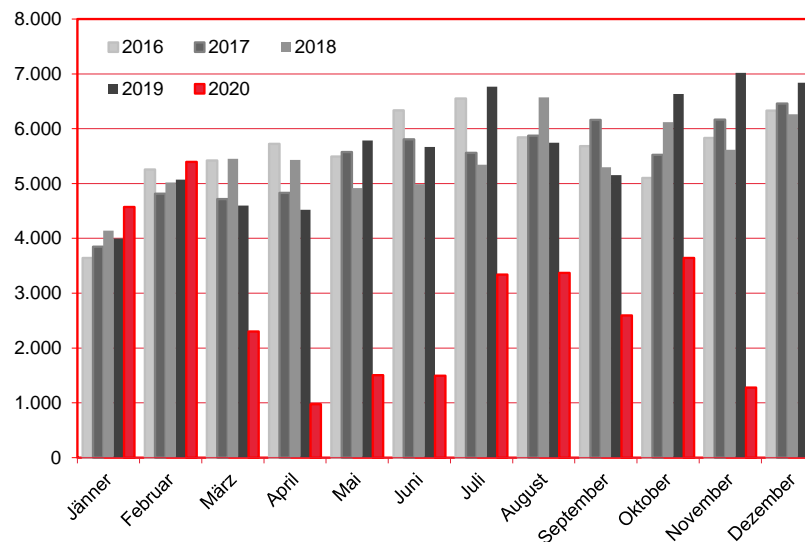
Nächtigungen im Jahresverlauf 2016 - 2020

Alle Unterkünfte

Slowakei

W I E N

Monat	2016	2017	2018	2019	+/- in %	2020	+/- in %
Jänner	3.640	3.847	4.142	3.998	-3,5%	4.575	14,4%
Februar	5.254	4.815	5.022	5.070	1,0%	5.396	6,4%
März	5.422	4.715	5.451	4.596	-15,7%	2.300	-50,0%
April	5.723	4.829	5.432	4.519	-16,8%	973	-78,5%
Mai	5.490	5.577	4.917	5.783	17,6%	1.505	-74,0%
Juni	6.335	5.808	4.990	5.666	13,5%	1.494	-73,6%
Juli	6.553	5.561	5.344	6.766	26,6%	3.339	-50,7%
August	5.842	5.873	6.570	5.745	-12,6%	3.372	-41,3%
September	5.684	6.162	5.296	5.154	-2,7%	2.596	-49,6%
Oktober	5.101	5.525	6.120	6.634	8,4%	3.640	-45,1%
November	5.832	6.168	5.618	7.019	24,9%	1.277	-81,8%
Dezember	6.331	6.456	6.264	6.840	9,2%	532	-92,2%
Gesamtjahr	67.207	65.336	65.166	67.790	4,0%	30.999	-54,3%



Alle Unterkünfte: Hotels, Pensionen, Jugendherbergen, Campingplätze und sonstige Unterkünfte
Besuche bei Freunden und Verwandten nicht erfasst.

Quelle: MA 23 - Dezernat Statistik

Herausgeber: WienTourismus

Angela Zettel, Tel. +43-1-211 14-125; angela.zettel@wien.info

Diese und andere Statistiken finden Sie unter:

www.B2B.wien.info (Kapitel: Statistik & Marktforschung)

Ankünfte und Nächtigungen Jänner-Dezember 2006 - 2020

Alle Unterkünfte Slowakei

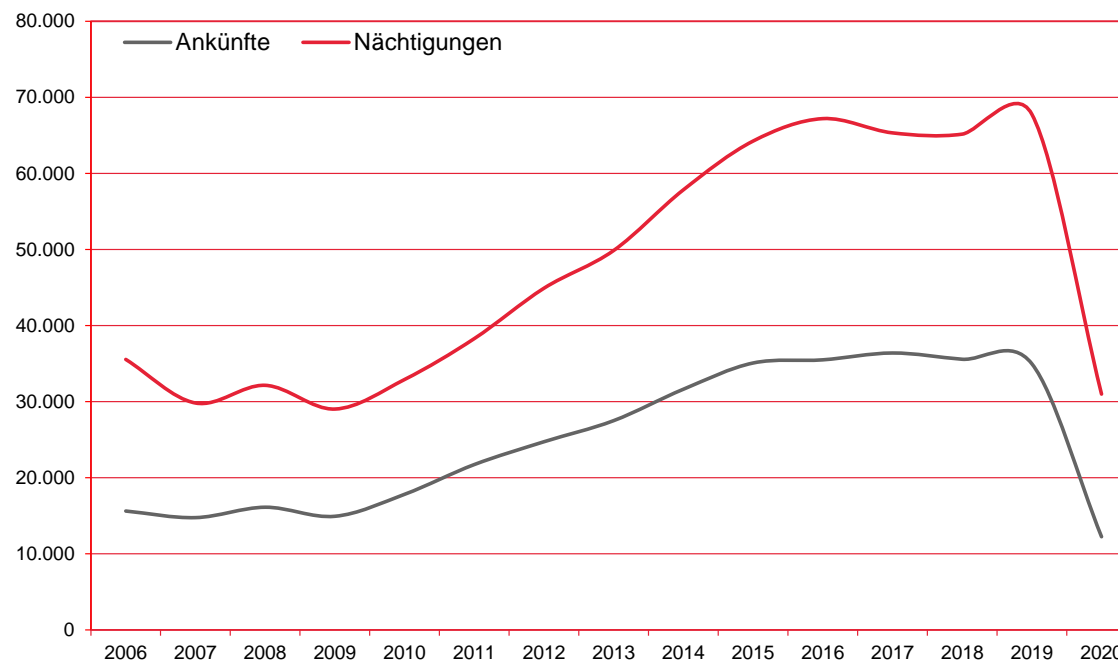
WIEN

Jahr	Ankünfte	+/- in %	Nächtigungen	+/- in %
2006	15.626	8,7%	35.559	13,3%
2007	14.761	-5,5%	29.827	-16,1%
2008	16.128	9,3%	32.151	7,8%
2009	14.935	-7,4%	29.031	-9,7%
2010	17.828	19,4%	32.916	13,4%
2011	21.736	21,9%	38.289	16,3%
2012	24.734	13,8%	44.914	17,3%
2013	27.509	11,2%	49.873	11,0%
2014	31.636	15,0%	57.846	16,0%
2015	35.085	10,9%	64.253	11,1%
2016	35.501	1,2%	67.207	4,6%
2017	36.400	2,5%	65.336	-2,8%
2018	35.577	-2,3%	65.166	-0,3%
2019	34.988	-1,7%	67.790	4,0%
2020	12.250	-65,0%	30.999	-54,3%

Alle Unterkünfte: Hotels, Pensionen, Jugendherbergen, Campingplätze und sonstige Unterkünfte
Besuche bei Freunden und Verwandten nicht erfasst.

Quelle: MA 23 - Dezernat Statistik
Herausgeber: WienTourismus
Angela Zettel, Tel. +43-1-211 14-125; angela.zettel@wien.info

Diese und andere Statistiken finden Sie unter:
www.B2B.wien.info (Kapitel: Statistik & Marktforschung)



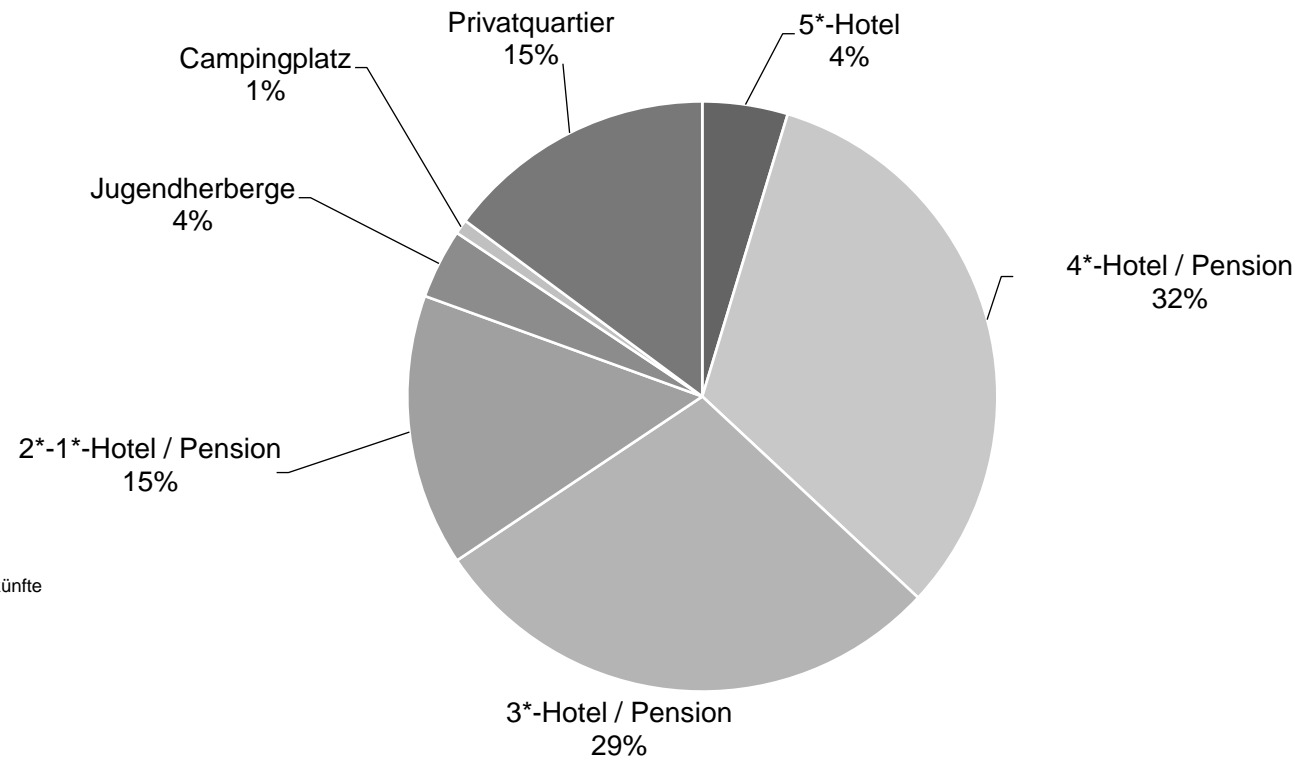
Nächtigungsanteile Jänner-Dezember 2020

Alle Unterkünfte

Slowakei

WIEN

Kategorie	Nächtigungen	Anteil in %
5*-Hotel	1.450	4,7
4*-Hotel / Pension	10.000	32,3
3*-Hotel / Pension	8.893	28,7
2*-1*-Hotel / Pension	4.620	14,9
Jugendherberge	1.187	3,8
Campingplatz	246	0,8
Privatquartier	4.603	14,8
alle Unterkünfte	30.999	100



Alle Unterkünfte: Hotels, Pensionen, Jugendherbergen, Campingplätze und sonstige Unterkünfte
Besuche bei Freunden und Verwandten nicht erfasst.

Quelle: MA 23 (Dezernat Statistik)

Herausgeber: WienTourismus

Angela Zettel, Tel. +43-1-211 14-125; angela.zettel@wien.info

Diese und andere Statistiken finden Sie unter:

www.B2B.wien.info (Kapitel: Statistik & Marktforschung)