

Nächtigungen im Jahresverlauf 2021 - 2025

Alle Unterkünfte

Serbien etc.

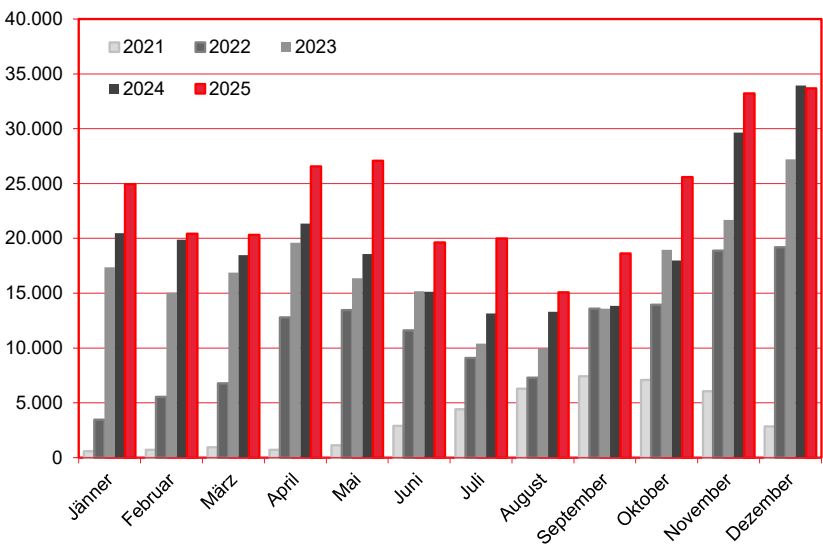
W I E N

Monat	2021	2022	2023	2024	+/- in %	2025	+/- in %
Jänner	594	3.474	17.375	20.461	17,8%	24.932	21,9%
Februar	720	5.533	15.060	19.894	32,1%	20.415	2,6%
März	934	6.780	16.877	18.475	9,5%	20.307	9,9%
April	703	12.786	19.607	21.343	8,9%	26.553	24,4%
Mai	1.135	13.462	16.373	18.566	13,4%	27.070	45,8%
Juni	2.907	11.612	15.190	15.136	-0,4%	19.625	29,7%
Juli	4.417	9.095	10.412	13.142	26,2%	19.990	52,1%
August	6.282	7.285	9.987	13.293	33,1%	15.080	13,4%
September	7.432	13.592	13.577	13.855	2,0%	18.617	34,4%
Oktober	7.084	13.959	18.957	17.975	-5,2%	25.581	42,3%
November	6.057	18.891	21.676	29.656	36,8%	33.213	12,0%
Dezember	2.837	19.182	27.196	33.936	24,8%	33.674	-0,8%
Gesamtjahr	41.102	135.651	202.287	235.732	16,5%	285.057	20,9%

Alle Unterkünfte: Hotels, Pensionen, Jugendherbergen, Campingplätze und sonstige Unterkünfte
Besuche bei Freunden und Verwandten nicht erfasst.

Quelle: MA 23 - Dezernat Statistik
Herausgeber: WienTourismus
Angela Zettel, Tel. +43-1-211 14-125; angela.zettel@wien.info

Diese und andere Statistiken finden Sie unter:
www.B2B.wien.info (Kapitel: Statistik & Marktforschung)



Ankünfte und Nächtigungen Jänner-Dezember 2011 - 2025

Alle Unterkünfte

Serbien etc.

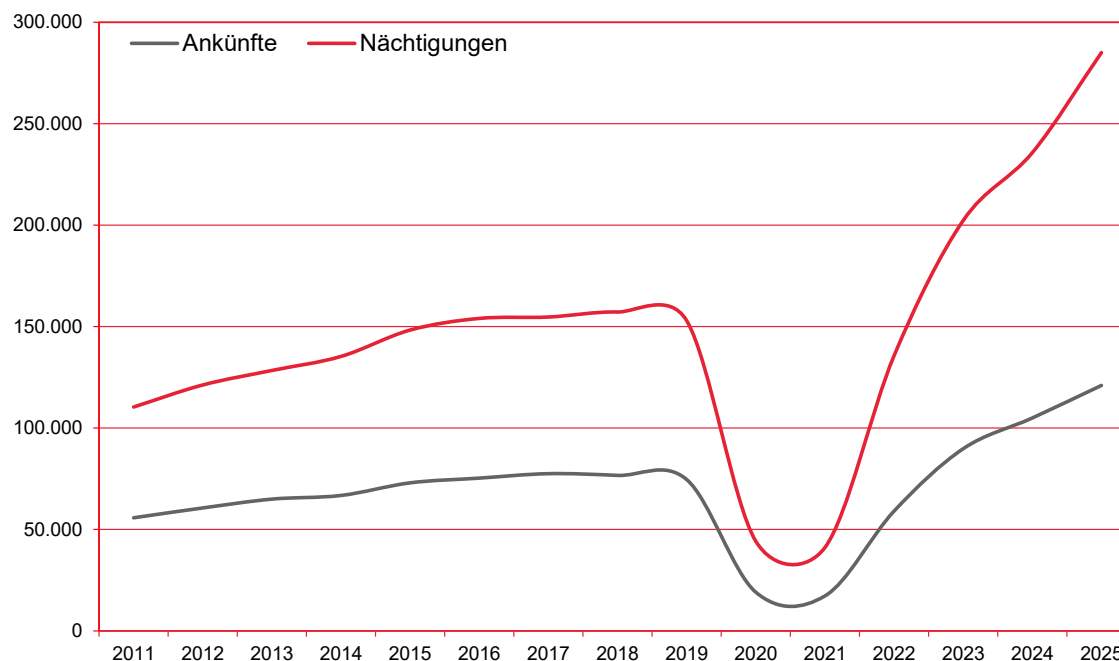
WIEN

Jahr	Ankünfte	+/- in %	Nächtigungen	+/- in %
2011	55.756	30,9%	110.365	24,6%
2012	60.619	8,7%	121.230	9,8%
2013	64.967	7,2%	128.382	5,9%
2014	66.769	2,8%	135.296	5,4%
2015	72.992	9,3%	148.301	9,6%
2016	75.312	3,2%	154.033	3,9%
2017	77.514	2,9%	154.725	0,4%
2018	76.661	-1,1%	157.200	1,6%
2019	74.630	-2,6%	152.967	-2,7%
2020	19.098	-74,4%	44.228	-71,1%
2021	17.230	-9,8%	41.102	-7,1%
2022	59.066	242,8%	135.651	230,0%
2023	89.804	52,0%	202.287	49,1%
2024	104.966	16,9%	235.732	16,5%
2025	121.001	15,3%	285.057	20,9%

Alle Unterkünfte: Hotels, Pensionen, Jugendherbergen, Campingplätze und sonstige Unterkünfte
Besuche bei Freunden und Verwandten nicht erfasst.

Quelle: MA 23 - Dezernat Statistik
Herausgeber: WienTourismus
Angela Zettel, Tel. +43-1-211 14-125; angela.zettel@wien.info

Diese und andere Statistiken finden Sie unter:
www.B2B.wien.info (Kapitel: Statistik & Marktforschung)



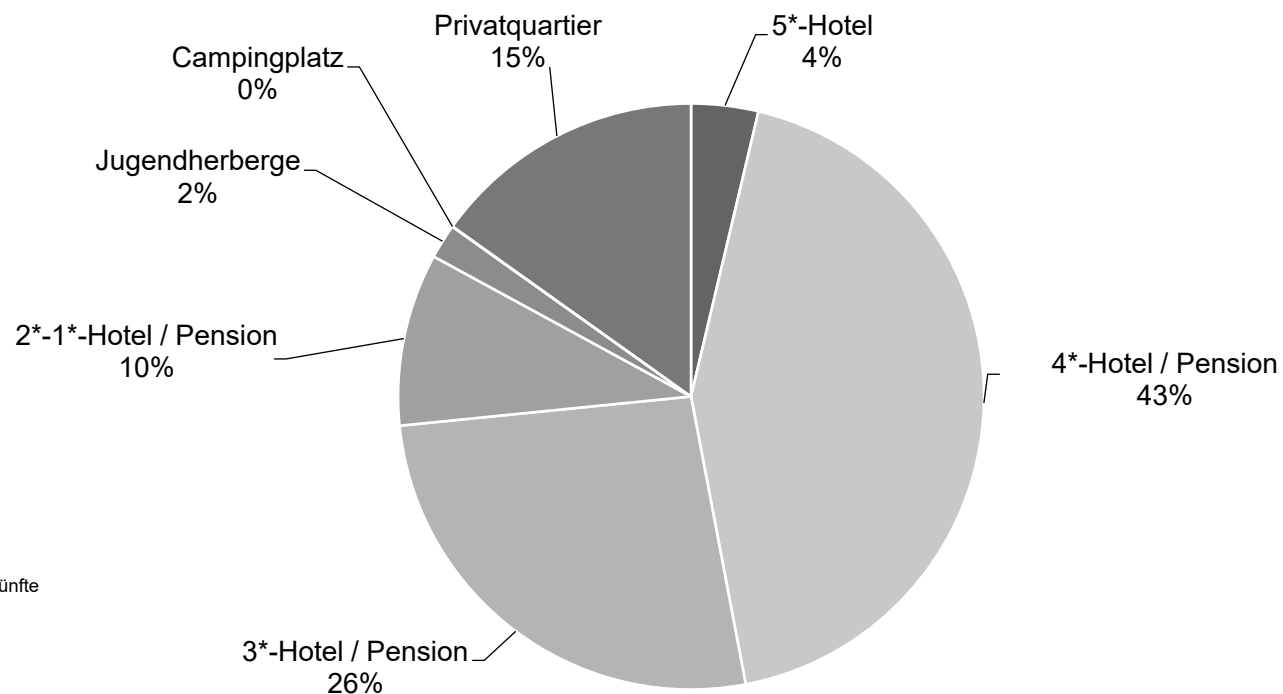
Nächtigungsanteile Jänner-Dezember 2025

Alle Unterkünfte

Serbien etc.

W I E N

Kategorie	Nächtigungen	Anteil in %
5*-Hotel	10.555	3,7
4*-Hotel / Pension	123.444	43,3
3*-Hotel / Pension	75.256	26,4
2*-1*-Hotel / Pension	27.137	9,5
Jugendherberge	5.461	1,9
Campingplatz	46	0,0
Privatquartier	43.158	15,1
alle Unterkünfte	285.057	100



Alle Unterkünfte: Hotels, Pensionen, Jugendherbergen, Campingplätze und sonstige Unterkünfte
Besuche bei Freunden und Verwandten nicht erfasst.

Quelle: MA 23 (Dezernat Statistik)

Herausgeber: WienTourismus

Angela Zettel, Tel. +43-1-211 14-125; angela.zettel@wien.info

Diese und andere Statistiken finden Sie unter:

www.B2B.wien.info (Kapitel: Statistik & Marktforschung)