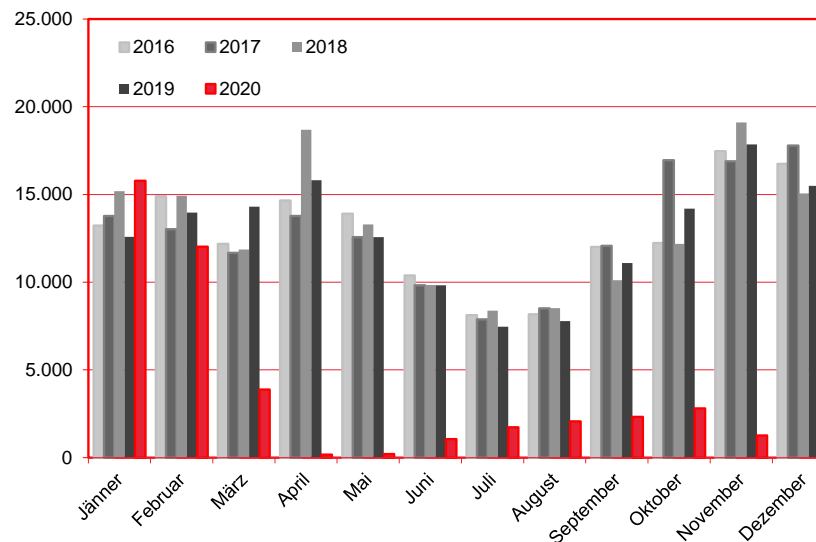


Nächtigungen im Jahresverlauf 2016 - 2020

Alle Unterkünfte
Serbien etc.

WIEN

Monat	2016	2017	2018	2019	+/- in %	2020	+/- in %
Jänner	13.224	13.768	15.188	12.584	-17,1%	15.784	25,4%
Februar	14.905	13.015	14.931	13.967	-6,5%	12.030	-13,9%
März	12.190	11.667	11.866	14.299	20,5%	3.889	-72,8%
April	14.665	13.776	18.693	15.809	-15,4%	180	-98,9%
Mai	13.912	12.572	13.292	12.576	-5,4%	203	-98,4%
Juni	10.383	9.821	9.845	9.819	-0,3%	1.064	-89,2%
Juli	8.118	7.885	8.386	7.472	-10,9%	1.729	-76,9%
August	8.178	8.511	8.525	7.783	-8,7%	2.065	-73,5%
September	12.016	12.080	10.121	11.099	9,7%	2.326	-79,0%
Oktober	12.230	16.956	12.192	14.200	16,5%	2.808	-80,2%
November	17.470	16.891	19.106	17.862	-6,5%	1.265	-92,9%
Dezember	16.742	17.783	15.055	15.497	2,9%	885	-94,3%
Gesamtjahr	154.033	154.725	157.200	152.967	-2,7%	44.228	-71,1%



Alle Unterkünfte: Hotels, Pensionen, Jugendherbergen, Campingplätze und sonstige Unterkünfte
Besuche bei Freunden und Verwandten nicht erfasst.

Quelle: MA 23 - Dezernat Statistik

Herausgeber: WienTourismus

Angela Zettel, Tel. +43-1-211 14-125; angela.zettel@wien.info

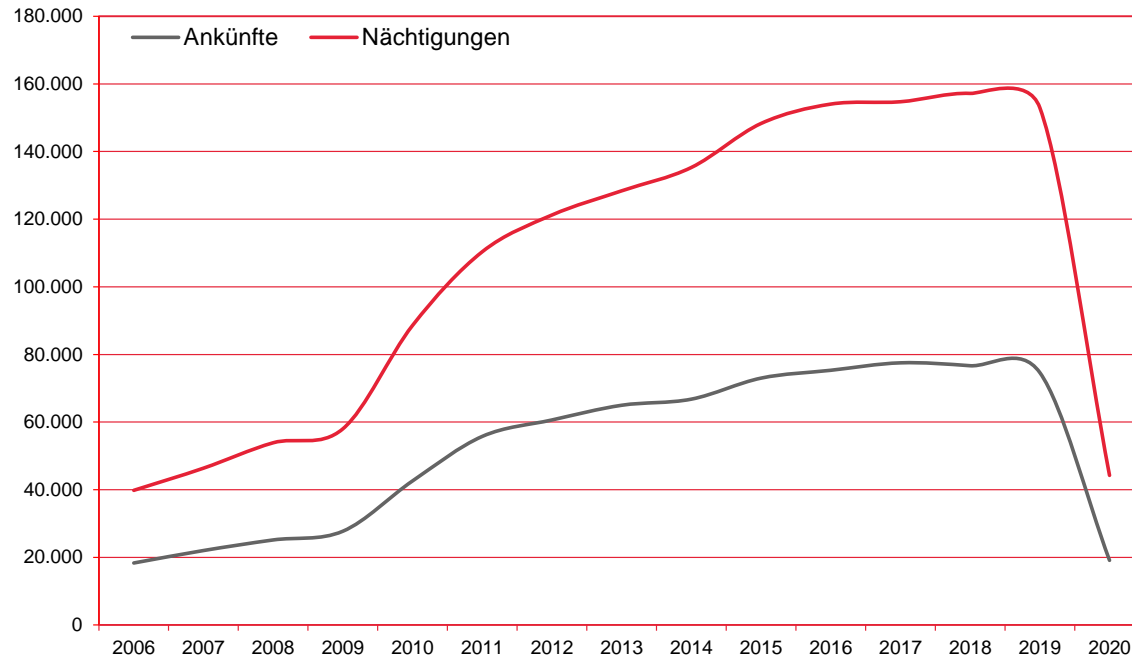
Diese und andere Statistiken finden Sie unter:

www.B2B.wien.info (Kapitel: Statistik & Marktforschung)

Ankünfte und Nächtigungen Jänner-Dezember 2006 - 2020
 Alle Unterkünfte
 Serbien etc.

W I E N

Jahr	Ankünfte	+/- in %	Nächtigungen	+/- in %
2006	18.318	34,9%	39.798	29,9%
2007	22.003	20,1%	46.355	16,5%
2008	25.136	14,2%	53.874	16,2%
2009	27.711	10,2%	58.001	7,7%
2010	42.598	53,7%	88.589	52,7%
2011	55.756	30,9%	110.365	24,6%
2012	60.619	8,7%	121.230	9,8%
2013	64.967	7,2%	128.382	5,9%
2014	66.769	2,8%	135.296	5,4%
2015	72.992	9,3%	148.301	9,6%
2016	75.312	3,2%	154.033	3,9%
2017	77.514	2,9%	154.725	0,4%
2018	76.661	-1,1%	157.200	1,6%
2019	74.630	-2,6%	152.967	-2,7%
2020	19.098	-74,4%	44.228	-71,1%



Alle Unterkünfte: Hotels, Pensionen, Jugendherbergen, Campingplätze und sonstige Unterkünfte
 Besuche bei Freunden und Verwandten nicht erfasst.

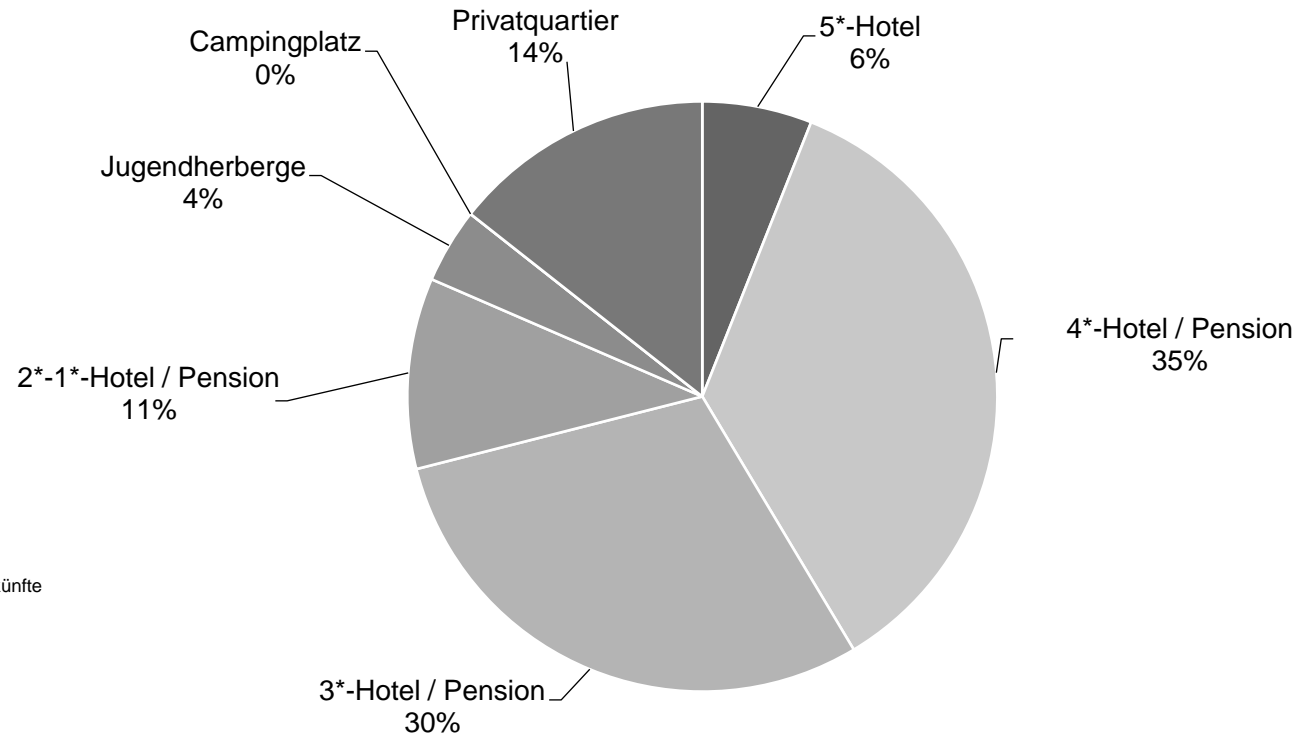
Quelle: MA 23 - Dezernat Statistik
 Herausgeber: WienTourismus
 Angela Zettel, Tel. +43-1-211 14-125; angela.zettel@wien.info

Diese und andere Statistiken finden Sie unter:
www.B2B.wien.info (Kapitel: Statistik & Marktforschung)

Nächtigungsanteile Jänner-Dezember 2020
 Alle Unterkünfte
 Serbien etc.

W I E N

Kategorie	Nächtigungen	Anteil in %
5*-Hotel	2.661	6,0
4*-Hotel / Pension	15.656	35,4
3*-Hotel / Pension	13.104	29,6
2*-1*-Hotel / Pension	4.626	10,5
Jugendherberge	1.819	4,1
Campingplatz	0	0,0
Privatquartier	6.362	14,4
alle Unterkünfte	44.228	100



Alle Unterkünfte: Hotels, Pensionen, Jugendherbergen, Campingplätze und sonstige Unterkünfte
 Besuche bei Freunden und Verwandten nicht erfasst.

Quelle: MA 23 (Dezernat Statistik)

Herausgeber: WienTourismus

Angela Zettel, Tel. +43-1-211 14-125; angela.zettel@wien.info

Diese und andere Statistiken finden Sie unter:
www.B2B.wien.info (Kapitel: Statistik & Marktforschung)