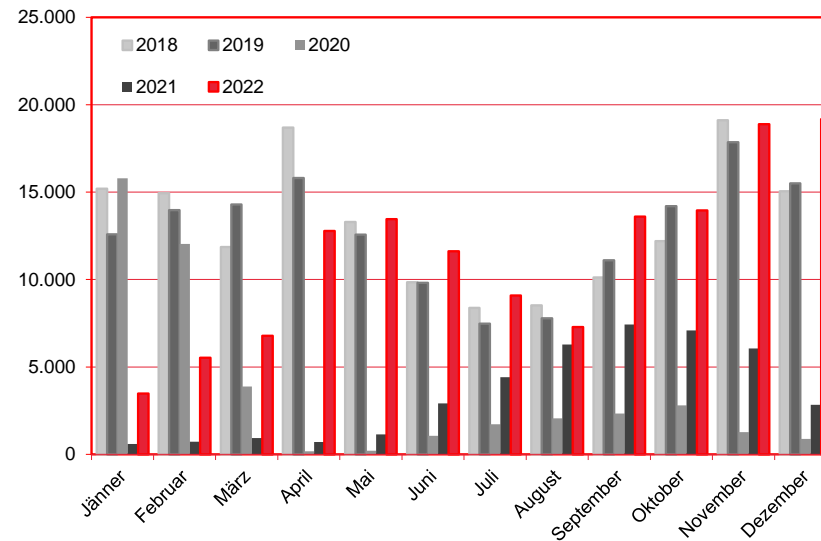


Nächtigungen im Jahresverlauf 2018 - 2022

Alle Unterkünfte
Serbien etc.

WIEN

Monat	2018	2019	2020	2021	+/- in %	2022	+/- in %
Jänner	15.188	12.584	15.784	594	-96,2%	3.474	484,8%
Februar	14.931	13.967	12.030	720	-94,0%	5.533	668,5%
März	11.866	14.299	3.889	934	-76,0%	6.780	625,9%
April	18.693	15.809	180	703	290,6%	12.786	1718,8%
Mai	13.292	12.576	203	1.135	459,1%	13.462	1086,1%
Juni	9.845	9.819	1.064	2.907	173,2%	11.612	299,4%
Juli	8.386	7.472	1.729	4.417	155,5%	9.095	105,9%
August	8.525	7.783	2.065	6.282	204,2%	7.285	16,0%
September	10.121	11.099	2.326	7.432	219,5%	13.592	82,9%
Oktober	12.192	14.200	2.808	7.084	152,3%	13.959	97,0%
November	19.106	17.862	1.265	6.057	378,8%	18.891	211,9%
Dezember	15.055	15.497	885	2.837	220,6%	19.182	576,1%
Gesamtjahr	157.200	152.967	44.228	41.102	-7,1%	135.651	230,0%



Alle Unterkünfte: Hotels, Pensionen, Jugendherbergen, Campingplätze und sonstige Unterkünfte
Besuche bei Freunden und Verwandten nicht erfasst.

Quelle: MA 23 - Dezernat Statistik
Herausgeber: WienTourismus
Angela Zettel, Tel. +43-1-211 14-125; angela.zettel@wien.info

Diese und andere Statistiken finden Sie unter:
www.B2B.wien.info (Kapitel: Statistik & Marktforschung)

Ankünfte und Nächtigungen Jänner-Dezember 2008 - 2022
 Alle Unterkünfte
 Serbien etc.

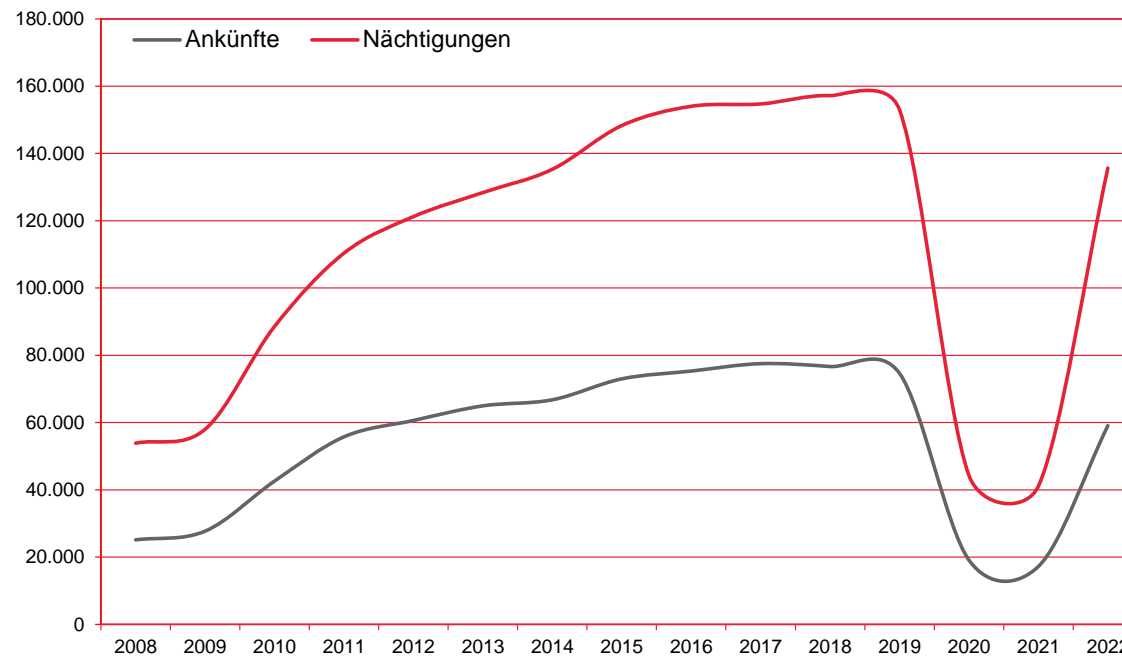
W I E N

Jahr	Ankünfte	+/- in %	Nächtigungen	+/- in %
2008	25.136	14,2%	53.874	16,2%
2009	27.711	10,2%	58.001	7,7%
2010	42.598	53,7%	88.589	52,7%
2011	55.756	30,9%	110.365	24,6%
2012	60.619	8,7%	121.230	9,8%
2013	64.967	7,2%	128.382	5,9%
2014	66.769	2,8%	135.296	5,4%
2015	72.992	9,3%	148.301	9,6%
2016	75.312	3,2%	154.033	3,9%
2017	77.514	2,9%	154.725	0,4%
2018	76.661	-1,1%	157.200	1,6%
2019	74.630	-2,6%	152.967	-2,7%
2020	19.098	-74,4%	44.228	-71,1%
2021	17.230	-9,8%	41.102	-7,1%
2022	59.066	242,8%	135.651	230,0%

Alle Unterkünfte: Hotels, Pensionen, Jugendherbergen, Campingplätze und sonstige Unterkünfte
 Besuche bei Freunden und Verwandten nicht erfasst.

Quelle: MA 23 - Dezernat Statistik
 Herausgeber: WienTourismus
 Angela Zettel, Tel. +43-1-211 14-125; angela.zettel@wien.info

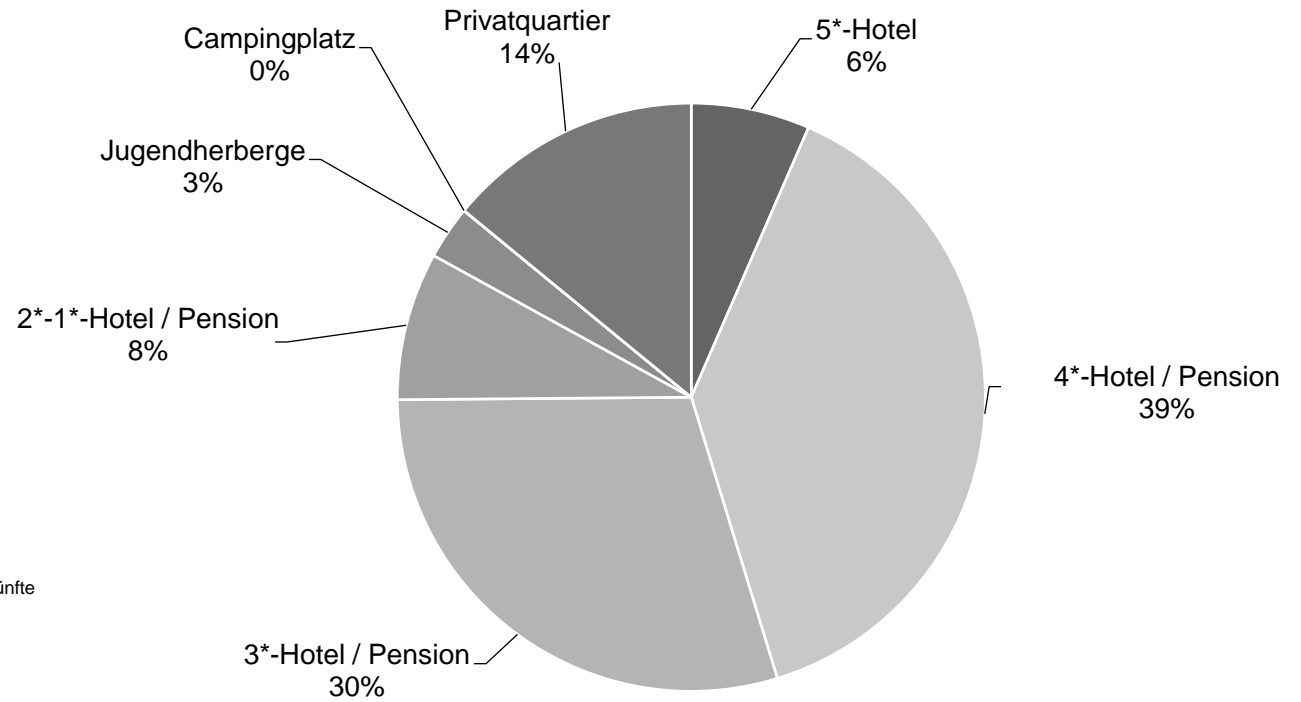
Diese und andere Statistiken finden Sie unter:
www.B2B.wien.info (Kapitel: Statistik & Marktforschung)



Nächtigungsanteile Jänner-Dezember 2022
 Alle Unterkünfte
 Serbien etc.

W I E N

Kategorie	Nächtigungen	Anteil in %
5*-Hotel	8.861	6,5
4*-Hotel / Pension	52.547	38,7
3*-Hotel / Pension	40.147	29,6
2*-1*-Hotel / Pension	11.037	8,1
Jugendherberge	3.981	2,9
Campingplatz	11	0,0
Privatquartier	19.067	14,1
alle Unterkünfte	135.651	100



Alle Unterkünfte: Hotels, Pensionen, Jugendherbergen, Campingplätze und sonstige Unterkünfte
 Besuche bei Freunden und Verwandten nicht erfasst.

Quelle: MA 23 (Dezernat Statistik)

Herausgeber: WienTourismus

Angela Zettel, Tel. +43-1-211 14-125; angela.zettel@wien.info

Diese und andere Statistiken finden Sie unter:
www.B2B.wien.info (Kapitel: Statistik & Marktforschung)