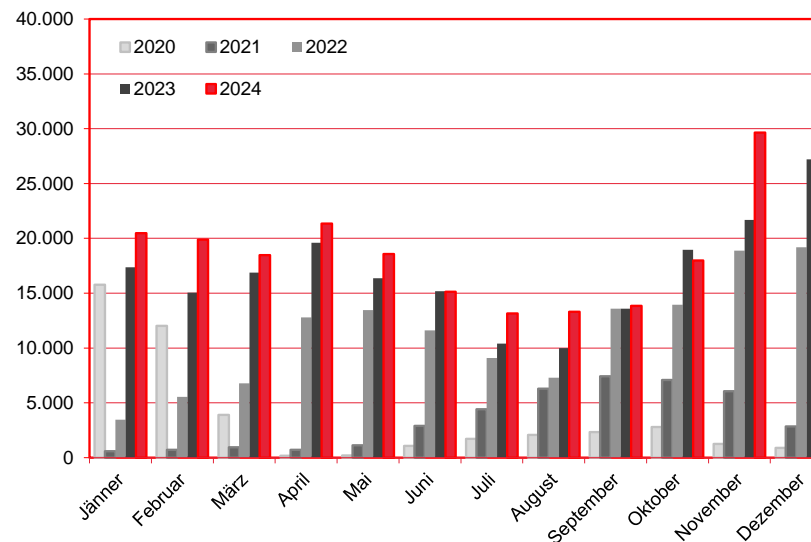


Nächtigungen im Jahresverlauf 2020 - 2024

Alle Unterkünfte Serbien etc.

WIEN

Monat	2020	2021	2022	2023	+/- in %	2024	+/- in %
Jänner	15.784	594	3.474	17.375	400,1%	20.461	17,8%
Februar	12.030	720	5.533	15.060	172,2%	19.894	32,1%
März	3.889	934	6.780	16.877	148,9%	18.475	9,5%
April	180	703	12.786	19.607	53,3%	21.343	8,9%
Mai	203	1.135	13.462	16.373	21,6%	18.566	13,4%
Juni	1.064	2.907	11.612	15.190	30,8%	15.136	-0,4%
Juli	1.729	4.417	9.095	10.412	14,5%	13.142	26,2%
August	2.065	6.282	7.285	9.987	37,1%	13.293	33,1%
September	2.326	7.432	13.592	13.577	-0,1%	13.855	2,0%
Oktober	2.808	7.084	13.959	18.957	35,8%	17.975	-5,2%
November	1.265	6.057	18.891	21.676	14,7%	29.656	36,8%
Dezember	885	2.837	19.182	27.196	41,8%	33.936	24,8%
Gesamtjahr	44.228	41.102	135.651	202.287	49,1%	235.732	16,5%



Alle Unterkünfte: Hotels, Pensionen, Jugendherbergen, Campingplätze und sonstige Unterkünfte
Besuche bei Freunden und Verwandten nicht erfasst.

Quelle: MA 23 - Dezernat Statistik

Herausgeber: WienTourismus

Angela Zettel, Tel. +43-1-211 14-125; angela.zettel@wien.info

Diese und andere Statistiken finden Sie unter:

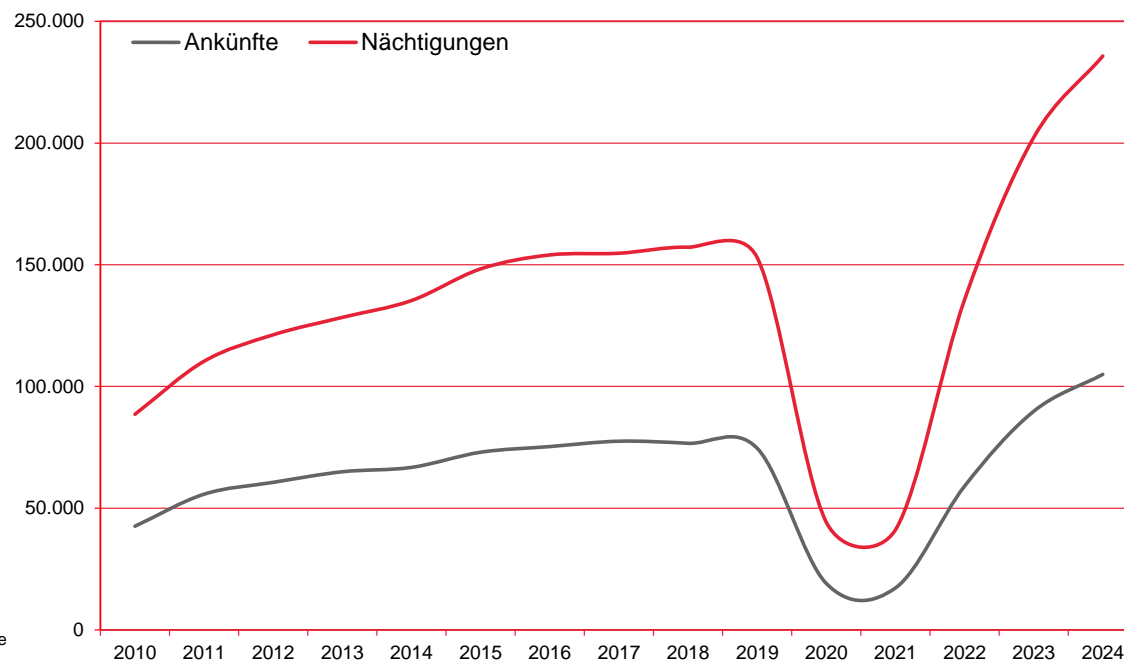
www.B2B.wien.info (Kapitel: Statistik & Marktforschung)

Ankünfte und Nächtigungen Jänner-Dezember 2010 - 2024

Alle Unterkünfte Serbien etc.

WIEN

Jahr	Ankünfte	+/- in %	Nächtigungen	+/- in %
2010	42.598	53,7%	88.589	52,7%
2011	55.756	30,9%	110.365	24,6%
2012	60.619	8,7%	121.230	9,8%
2013	64.967	7,2%	128.382	5,9%
2014	66.769	2,8%	135.296	5,4%
2015	72.992	9,3%	148.301	9,6%
2016	75.312	3,2%	154.033	3,9%
2017	77.514	2,9%	154.725	0,4%
2018	76.661	-1,1%	157.200	1,6%
2019	74.630	-2,6%	152.967	-2,7%
2020	19.098	-74,4%	44.228	-71,1%
2021	17.230	-9,8%	41.102	-7,1%
2022	59.066	242,8%	135.651	230,0%
2023	89.804	52,0%	202.287	49,1%
2024	104.966	16,9%	235.732	16,5%



Alle Unterkünfte: Hotels, Pensionen, Jugendherbergen, Campingplätze und sonstige Unterkünfte
Besuche bei Freunden und Verwandten nicht erfasst.

Quelle: MA 23 - Dezernat Statistik
Herausgeber: WienTourismus
Angela Zettel, Tel. +43-1-211 14-125; angela.zettel@wien.info

Diese und andere Statistiken finden Sie unter:
www.B2B.wien.info (Kapitel: Statistik & Marktforschung)

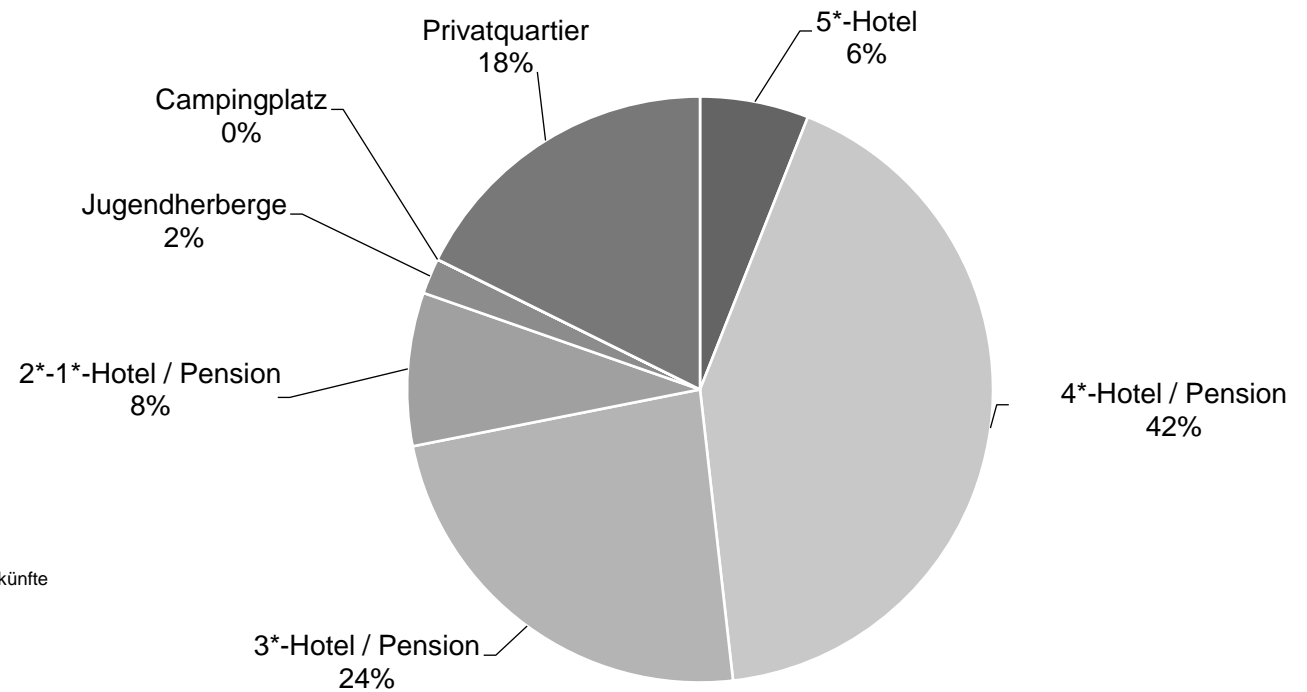
Nächtigungsanteile Jänner-Dezember 2024

Alle Unterkünfte

Serbien etc.

WIEN

Kategorie	Nächtigungen	Anteil in %
5*-Hotel	14.152	6,0
4*-Hotel / Pension	99.473	42,2
3*-Hotel / Pension	55.853	23,7
2*-1*-Hotel / Pension	19.923	8,5
Jugendherberge	4.643	2,0
Campingplatz	11	0,0
Privatquartier	41.677	17,7
alle Unterkünfte	235.732	100



Alle Unterkünfte: Hotels, Pensionen, Jugendherbergen, Campingplätze und sonstige Unterkünfte
Besuche bei Freunden und Verwandten nicht erfasst.

Quelle: MA 23 (Dezernat Statistik)

Herausgeber: WienTourismus

Angela Zettel, Tel. +43-1-211 14-125; angela.zettel@wien.info

Diese und andere Statistiken finden Sie unter:

www.B2B.wien.info (Kapitel: Statistik & Marktforschung)