

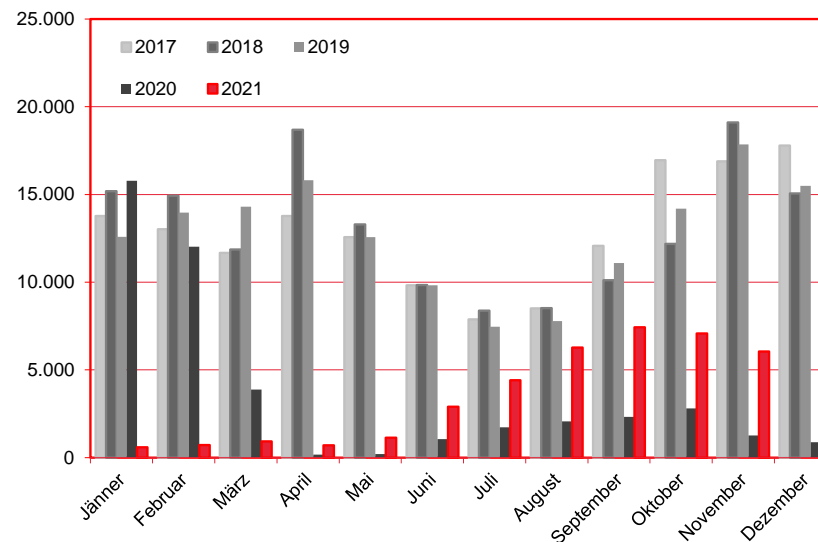
Nächtigungen im Jahresverlauf 2017 - 2021

Alle Unterkünfte

Serbien etc.

WIEN

Monat	2017	2018	2019	2020	+/- in %	2021	+/- in %
Jänner	13.768	15.188	12.584	15.784	25,4%	594	-96,2%
Februar	13.015	14.931	13.967	12.030	-13,9%	720	-94,0%
März	11.667	11.866	14.299	3.889	-72,8%	934	-76,0%
April	13.776	18.693	15.809	180	-98,9%	703	290,6%
Mai	12.572	13.292	12.576	203	-98,4%	1.135	459,1%
Juni	9.821	9.845	9.819	1.064	-89,2%	2.907	173,2%
Juli	7.885	8.386	7.472	1.729	-76,9%	4.417	155,5%
August	8.511	8.525	7.783	2.065	-73,5%	6.282	204,2%
September	12.080	10.121	11.099	2.326	-79,0%	7.432	219,5%
Oktober	16.956	12.192	14.200	2.808	-80,2%	7.084	152,3%
November	16.891	19.106	17.862	1.265	-92,9%	6.057	378,8%
Dezember	17.783	15.055	15.497	885	-94,3%	2.837	220,6%
Gesamtjahr	154.725	157.200	152.967	44.228	-71,1%	41.102	-7,1%



Alle Unterkünfte: Hotels, Pensionen, Jugendherbergen, Campingplätze und sonstige Unterkünfte
Besuche bei Freunden und Verwandten nicht erfasst.

Quelle: MA 23 - Dezernat Statistik

Herausgeber: WienTourismus

Angela Zettel, Tel. +43-1-211 14-125; angela.zettel@wien.info

Diese und andere Statistiken finden Sie unter:

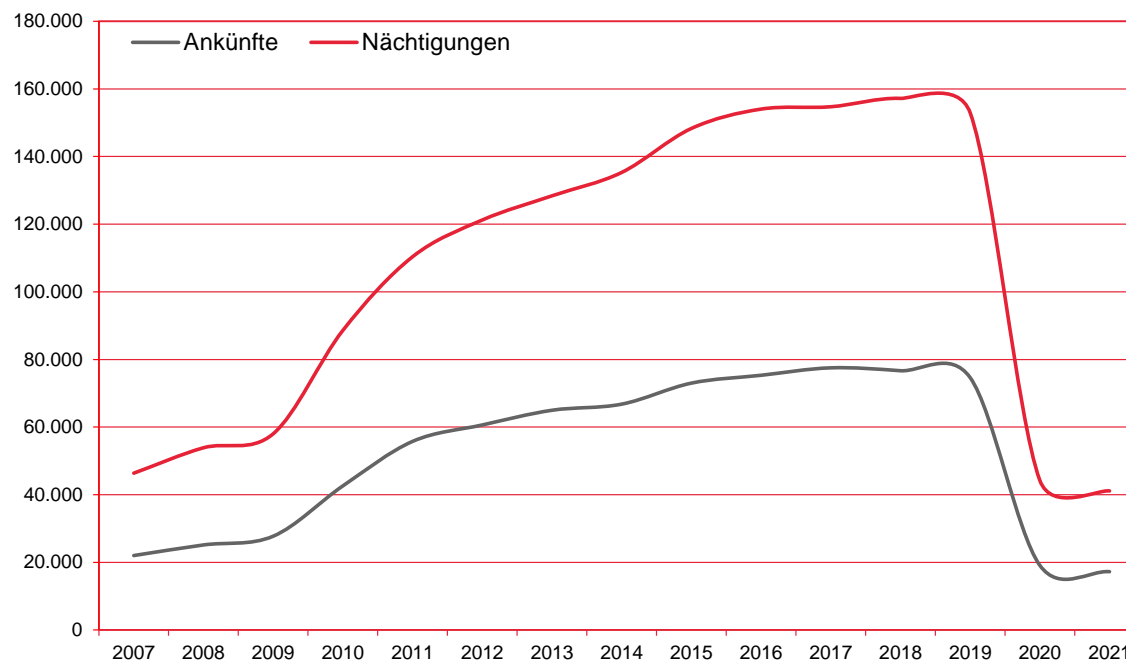
www.B2B.wien.info (Kapitel: Statistik & Marktforschung)

Ankünfte und Nächtigungen Jänner-Dezember 2007 - 2021

Alle Unterkünfte Serbien etc.

WIEN

Jahr	Ankünfte	+/- in %	Nächtigungen	+/- in %
2007	22.003	20,1%	46.355	16,5%
2008	25.136	14,2%	53.874	16,2%
2009	27.711	10,2%	58.001	7,7%
2010	42.598	53,7%	88.589	52,7%
2011	55.756	30,9%	110.365	24,6%
2012	60.619	8,7%	121.230	9,8%
2013	64.967	7,2%	128.382	5,9%
2014	66.769	2,8%	135.296	5,4%
2015	72.992	9,3%	148.301	9,6%
2016	75.312	3,2%	154.033	3,9%
2017	77.514	2,9%	154.725	0,4%
2018	76.661	-1,1%	157.200	1,6%
2019	74.630	-2,6%	152.967	-2,7%
2020	19.098	-74,4%	44.228	-71,1%
2021	17.230	-9,8%	41.102	-7,1%



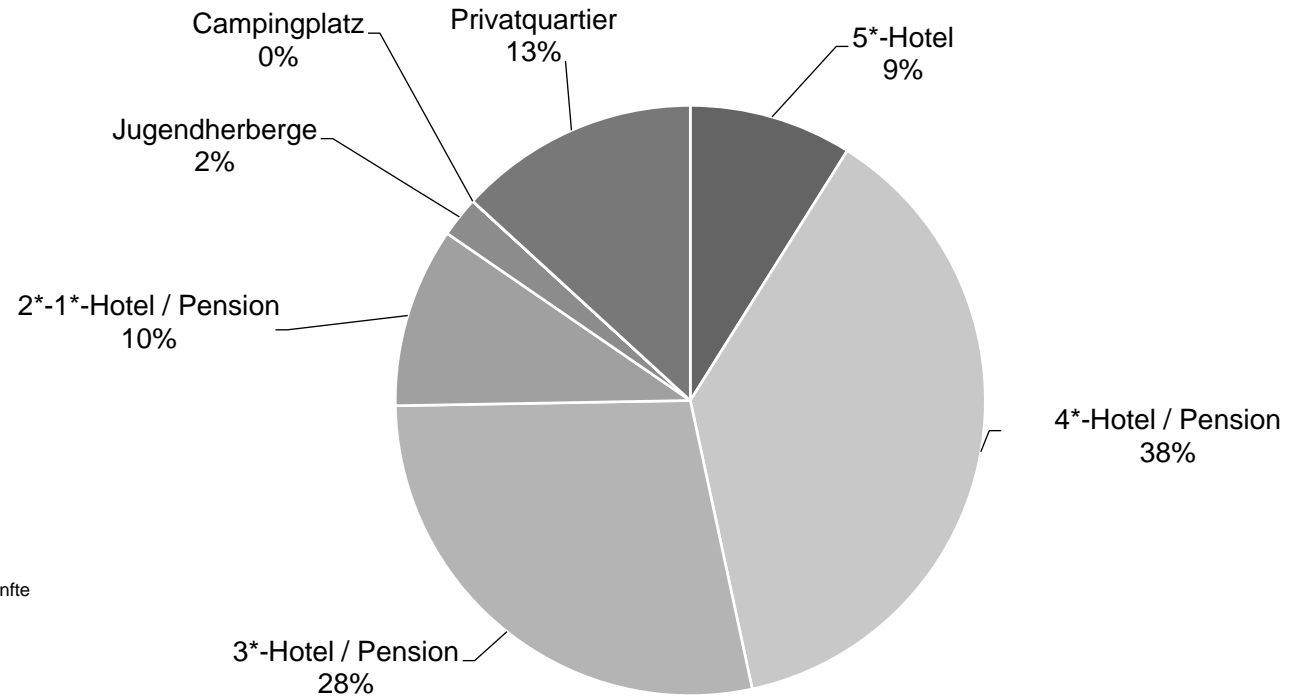
Alle Unterkünfte: Hotels, Pensionen, Jugendherbergen, Campingplätze und sonstige Unterkünfte
Besuche bei Freunden und Verwandten nicht erfasst.

Quelle: MA 23 - Dezernat Statistik
Herausgeber: WienTourismus
Angela Zettel, Tel. +43-1-211 14-125; angela.zettel@wien.info

Diese und andere Statistiken finden Sie unter:
www.B2B.wien.info (Kapitel: Statistik & Marktforschung)

Nächtigungsanteile Jänner-Dezember 2021
 Alle Unterkünfte
 Serbien etc.

Kategorie	Nächtigungen	Anteil in %
5*-Hotel	3.672	8,9
4*-Hotel / Pension	15.494	37,7
3*-Hotel / Pension	11.544	28,1
2*-1*-Hotel / Pension	4.054	9,9
Jugendherberge	910	2,2
Campingplatz	4	0,0
Privatquartier	5.424	13,2
alle Unterkünfte	41.102	100



Alle Unterkünfte: Hotels, Pensionen, Jugendherbergen, Campingplätze und sonstige Unterkünfte
 Besuche bei Freunden und Verwandten nicht erfasst.

Quelle: MA 23 (Dezernat Statistik)
 Herausgeber: WienTourismus
 Angela Zettel, Tel. +43-1-211 14-125; angela.zettel@wien.info

Diese und andere Statistiken finden Sie unter:
www.B2B.wien.info (Kapitel: Statistik & Marktforschung)