

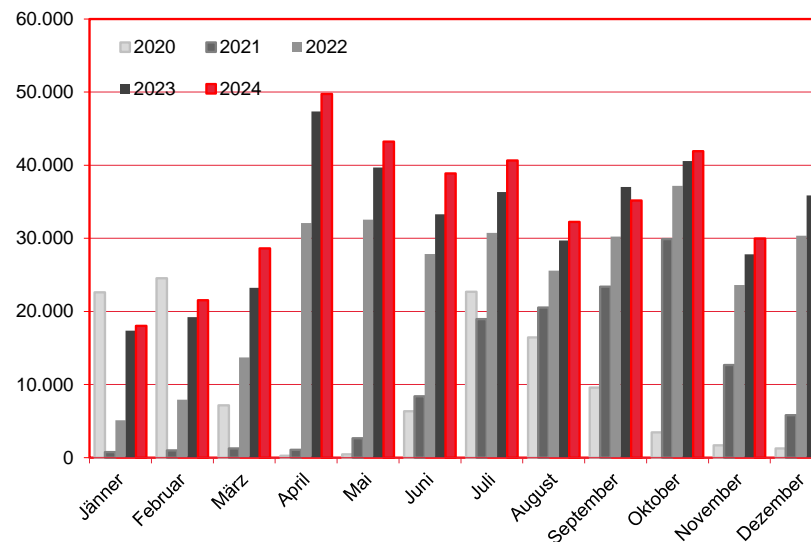
Nächtigungen im Jahresverlauf 2020 - 2024

Alle Unterkünfte

Schweiz, Liechtenstein

WIEN

Monat	2020	2021	2022	2023	+/- in %	2024	+/- in %
Jänner	22.613	767	5.126	17.361	238,7%	18.021	3,8%
Februar	24.546	986	7.918	19.226	142,8%	21.534	12,0%
März	7.164	1.277	13.721	23.219	69,2%	28.613	23,2%
April	259	1.084	32.090	47.374	47,6%	49.744	5,0%
Mai	468	2.659	32.552	39.695	21,9%	43.247	8,9%
Juni	6.335	8.397	27.871	33.291	19,4%	38.862	16,7%
Juli	22.679	18.971	30.749	36.348	18,2%	40.671	11,9%
August	16.461	20.548	25.590	29.715	16,1%	32.268	8,6%
September	9.595	23.399	30.246	37.041	22,5%	35.191	-5,0%
Oktober	3.461	29.920	37.186	40.575	9,1%	41.927	3,3%
November	1.671	12.678	23.607	27.832	17,9%	29.995	7,8%
Dezember	1.278	5.832	30.355	35.871	18,2%	35.875	0,0%
Gesamtjahr	116.530	126.518	297.011	387.548	30,5%	415.948	7,3%



Alle Unterkünfte: Hotels, Pensionen, Jugendherbergen, Campingplätze und sonstige Unterkünfte
Besuche bei Freunden und Verwandten nicht erfasst.

Quelle: MA 23 - Dezernat Statistik

Herausgeber: WienTourismus

Angela Zettel, Tel. +43-1-211 14-125; angela.zettel@wien.info

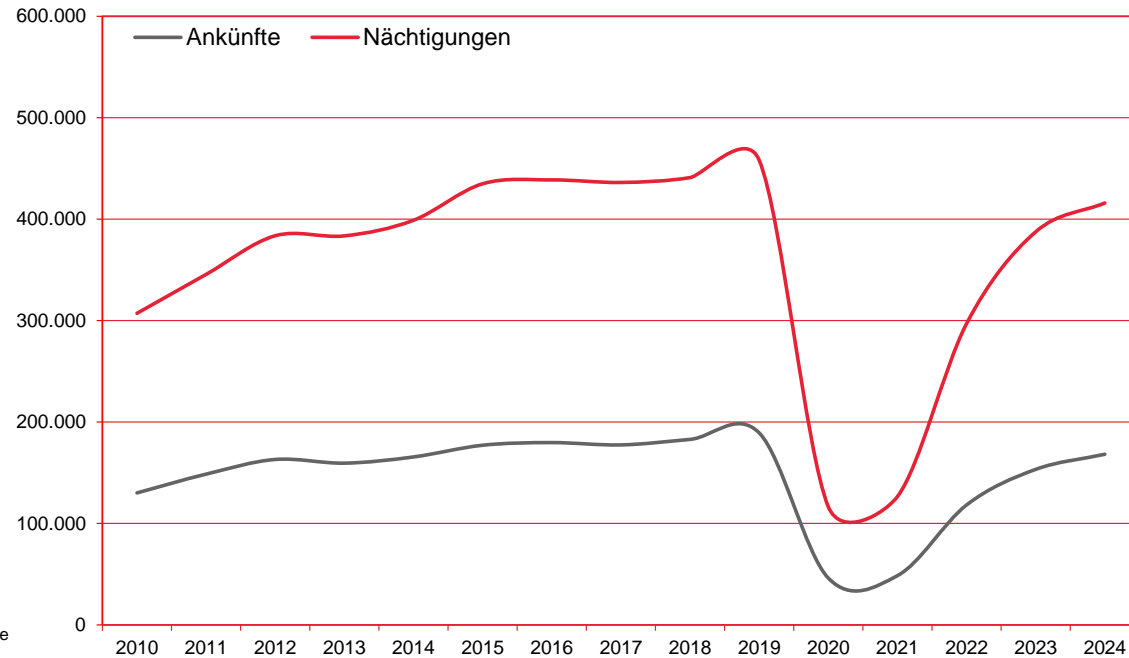
Diese und andere Statistiken finden Sie unter:

www.B2B.wien.info (Kapitel: Statistik & Marktforschung)

Ankünfte und Nächtigungen Jänner-Dezember 2010 - 2024
 Alle Unterkünfte
 Schweiz, Liechtenstein

W I E N

Jahr	Ankünfte	+/- in %	Nächtigungen	+/- in %
2010	130.156	7,4%	307.195	8,1%
2011	148.649	14,2%	345.555	12,5%
2012	163.119	9,7%	383.682	11,0%
2013	159.474	-2,2%	383.520	0,0%
2014	165.592	3,8%	398.908	4,0%
2015	177.149	7,0%	434.919	9,0%
2016	179.740	1,5%	438.698	0,9%
2017	177.467	-1,3%	436.207	-0,6%
2018	182.891	3,1%	440.981	1,1%
2019	189.356	3,5%	458.217	3,9%
2020	46.195	-75,6%	116.530	-74,6%
2021	48.562	5,1%	126.518	8,6%
2022	118.258	143,5%	297.011	134,8%
2023	153.334	29,7%	387.548	30,5%
2024	168.243	9,7%	415.948	7,3%



Alle Unterkünfte: Hotels, Pensionen, Jugendherbergen, Campingplätze und sonstige Unterkünfte
 Besuche bei Freunden und Verwandten nicht erfasst.

Quelle: MA 23 - Dezernat Statistik
 Herausgeber: WienTourismus
 Angela Zettel, Tel. +43-1-211 14-125; angela.zettel@wien.info

Diese und andere Statistiken finden Sie unter:
www.B2B.wien.info (Kapitel: Statistik & Marktforschung)

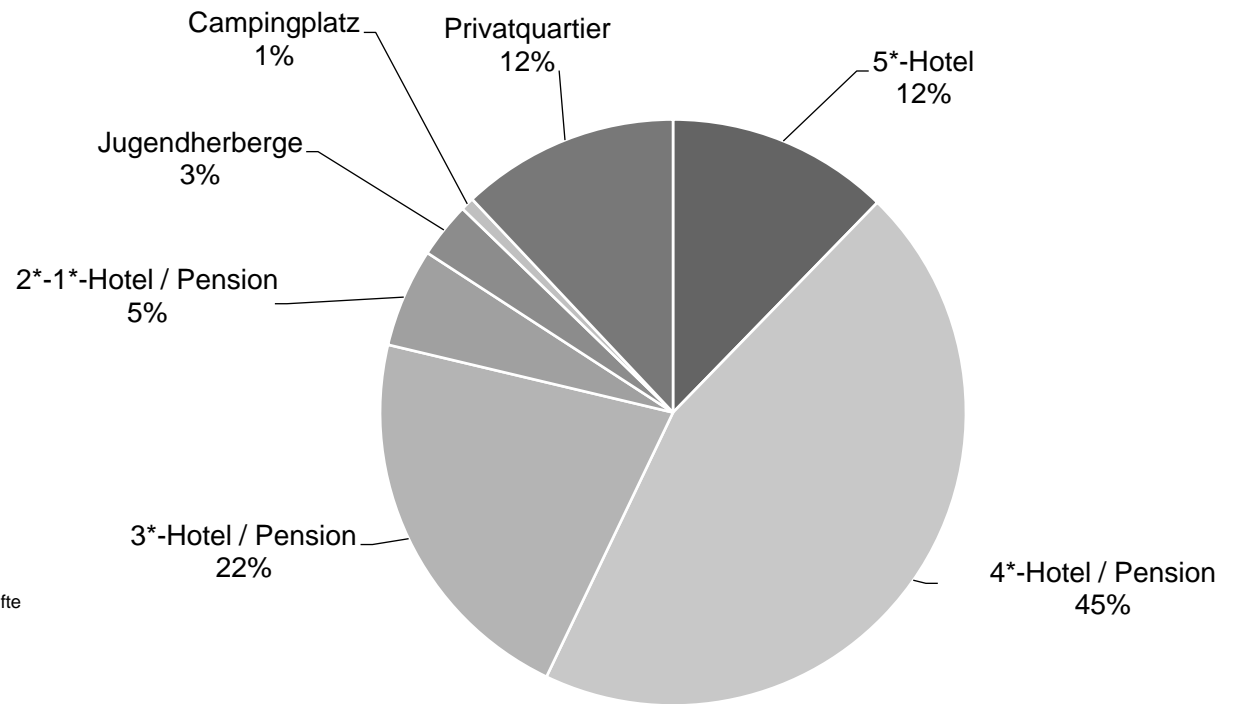
Nächtigungsanteile Jänner-Dezember 2024

Alle Unterkünfte

Schweiz, Liechtenstein

WIEN

Kategorie	Nächtigungen	Anteil in %
5*-Hotel	51.108	12,3
4*-Hotel / Pension	186.443	44,8
3*-Hotel / Pension	89.861	21,6
2*-1*-Hotel / Pension	22.685	5,5
Jugendherberge	12.771	3,1
Campingplatz	3.064	0,7
Privatquartier	50.016	12,0
alle Unterkünfte	415.948	100



Alle Unterkünfte: Hotels, Pensionen, Jugendherbergen, Campingplätze und sonstige Unterkünfte
Besuche bei Freunden und Verwandten nicht erfasst.

Quelle: MA 23 (Dezernat Statistik)

Herausgeber: WienTourismus

Angela Zettel, Tel. +43-1-211 14-125; angela.zettel@wien.info

Diese und andere Statistiken finden Sie unter:
www.B2B.wien.info (Kapitel: Statistik & Marktforschung)