

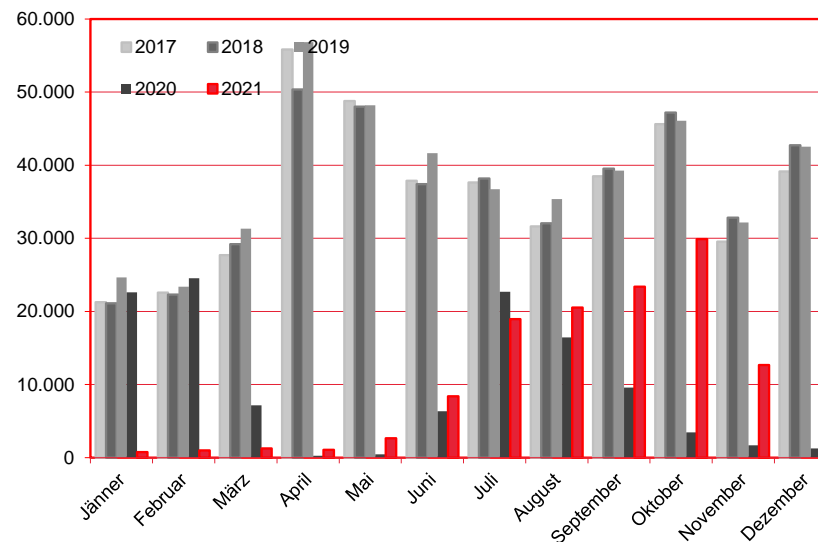
# Nächtigungen im Jahresverlauf 2017 - 2021

Alle Unterkünfte

Schweiz, Liechtenstein

# WIEN

Monat	2017	2018	2019	2020	+/- in %	2021	+/- in %
Jänner	21.259	21.096	24.648	22.613	-8,3%	767	-96,6%
Februar	22.567	22.299	23.374	24.546	5,0%	986	-96,0%
März	27.722	29.217	31.336	7.164	-77,1%	1.277	-82,2%
April	55.845	50.347	56.827	259	-99,5%	1.084	318,5%
Mai	48.799	48.033	48.192	468	-99,0%	2.659	468,2%
Juni	37.887	37.435	41.652	6.335	-84,8%	8.397	32,5%
Juli	37.629	38.185	36.724	22.679	-38,2%	18.971	-16,3%
August	31.650	32.055	35.382	16.461	-53,5%	20.548	24,8%
September	38.513	39.524	39.284	9.595	-75,6%	23.399	143,9%
Oktober	45.628	47.200	46.089	3.461	-92,5%	29.920	764,5%
November	29.540	32.844	32.165	1.671	-94,8%	12.678	658,7%
Dezember	39.168	42.746	42.544	1.278	-97,0%	5.832	356,3%
<b>Gesamtjahr</b>	<b>436.207</b>	<b>440.981</b>	<b>458.217</b>	<b>116.530</b>	<b>-74,6%</b>	<b>126.518</b>	<b>8,6%</b>



Alle Unterkünfte: Hotels, Pensionen, Jugendherbergen, Campingplätze und sonstige Unterkünfte  
Besuche bei Freunden und Verwandten nicht erfasst.

Quelle: MA 23 - Dezernat Statistik

Herausgeber: WienTourismus

Angela Zettel, Tel. +43-1-211 14-125; angela.zettel@wien.info

Diese und andere Statistiken finden Sie unter:

[www.B2B.wien.info](http://www.B2B.wien.info) (Kapitel: Statistik & Marktforschung)

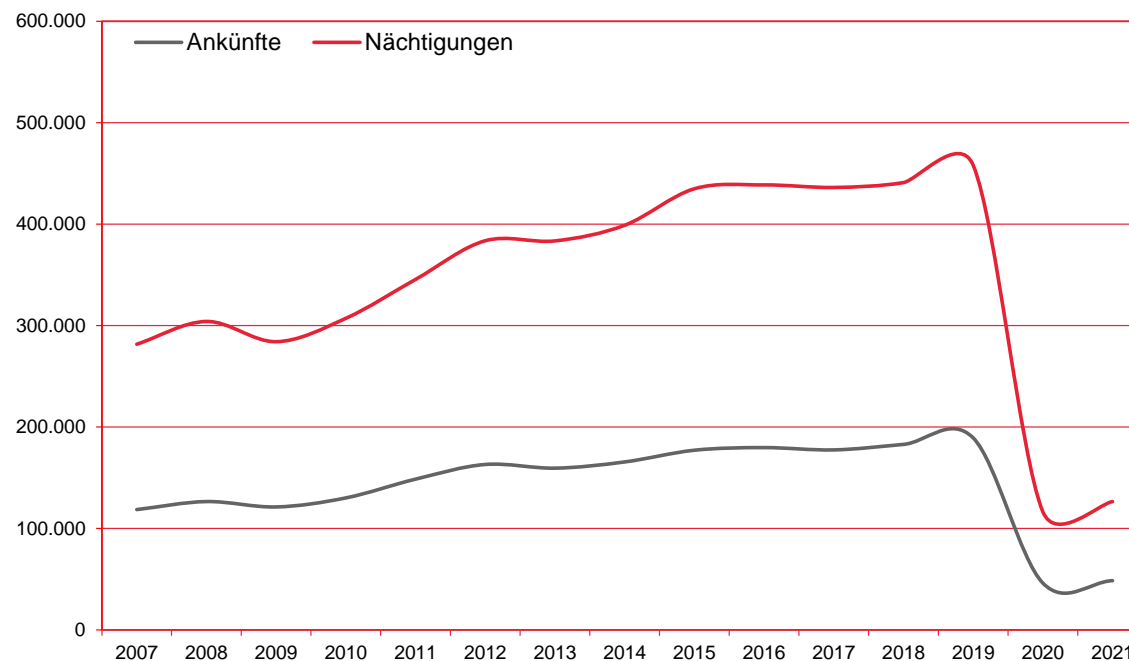
# Ankünfte und Nächtigungen Jänner-Dezember 2007 - 2021

## Alle Unterkünfte

### Schweiz, Liechtenstein

# WIEN

Jahr	Ankünfte	+/- in %	Nächtigungen	+/- in %
2007	118.660	8,8%	281.663	6,4%
2008	126.537	6,6%	304.117	8,0%
2009	121.236	-4,2%	284.148	-6,6%
2010	130.156	7,4%	307.195	8,1%
2011	148.649	14,2%	345.555	12,5%
2012	163.119	9,7%	383.682	11,0%
2013	159.474	-2,2%	383.520	0,0%
2014	165.592	3,8%	398.908	4,0%
2015	177.149	7,0%	434.919	9,0%
2016	179.740	1,5%	438.698	0,9%
2017	177.467	-1,3%	436.207	-0,6%
2018	182.891	3,1%	440.981	1,1%
2019	189.356	3,5%	458.217	3,9%
2020	46.195	-75,6%	116.530	-74,6%
2021	48.562	5,1%	126.518	8,6%



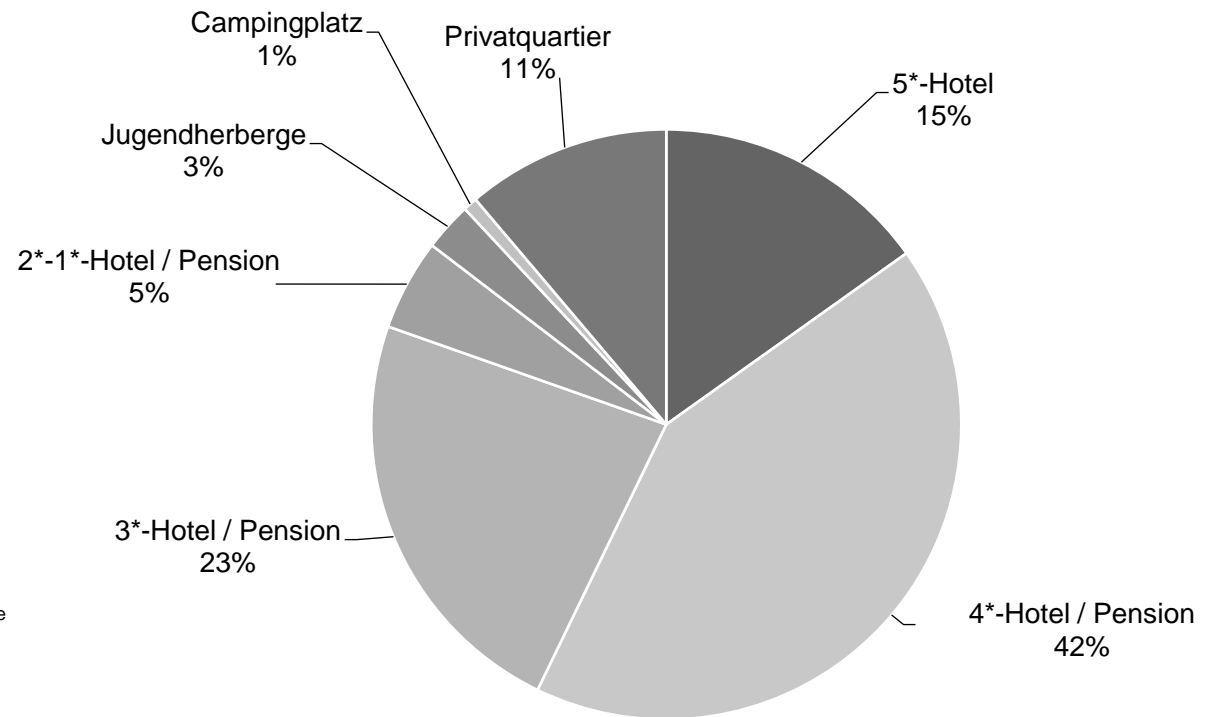
Alle Unterkünfte: Hotels, Pensionen, Jugendherbergen, Campingplätze und sonstige Unterkünfte  
Besuche bei Freunden und Verwandten nicht erfasst.

Quelle: MA 23 - Dezernat Statistik  
Herausgeber: WienTourismus  
Angela Zettel, Tel. +43-1-211 14-125; angela.zettel@wien.info

Diese und andere Statistiken finden Sie unter:  
[www.B2B.wien.info](http://www.B2B.wien.info) (Kapitel: Statistik & Marktforschung)

Nächtigungsanteile Jänner-Dezember 2021  
 Alle Unterkünfte  
 Schweiz, Liechtenstein

Kategorie	Nachtungen	Anteil in %
5*-Hotel	19.162	15,1
4*-Hotel / Pension	53.194	42,0
3*-Hotel / Pension	29.352	23,2
2*-1*-Hotel / Pension	6.323	5,0
Jugendherberge	3.350	2,6
Campingplatz	980	0,8
Privatquartier	14.157	11,2
alle Unterkünfte	126.518	100



Alle Unterkünfte: Hotels, Pensionen, Jugendherbergen, Campingplätze und sonstige Unterkünfte  
 Besuche bei Freunden und Verwandten nicht erfasst.

Quelle: MA 23 (Dezernat Statistik)

Herausgeber: WienTourismus

Angela Zettel, Tel. +43-1-211 14-125; angela.zettel@wien.info

Diese und andere Statistiken finden Sie unter:  
[www.B2B.wien.info](http://www.B2B.wien.info) (Kapitel: Statistik & Marktforschung)