

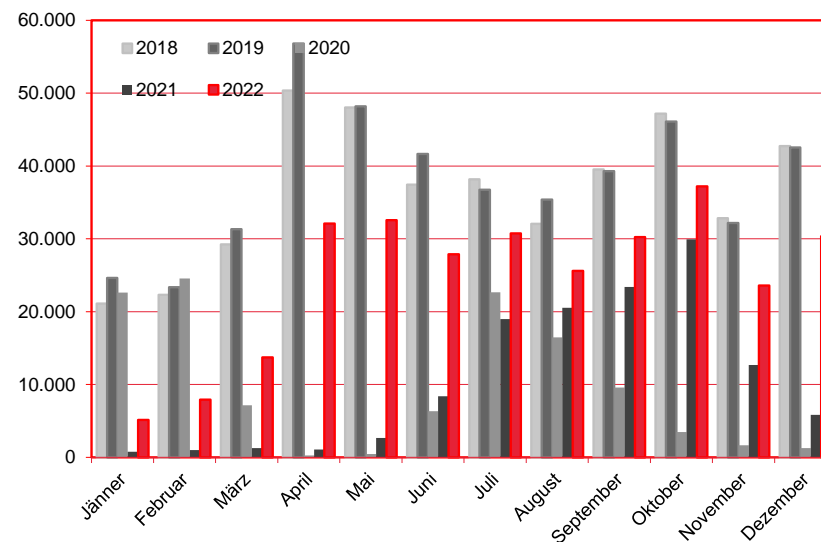
Nächtigungen im Jahresverlauf 2018 - 2022

Alle Unterkünfte

Schweiz, Liechtenstein

WIEN

Monat	2018	2019	2020	2021	+/- in %	2022	+/- in %
Jänner	21.096	24.648	22.613	767	-96,6%	5.126	568,3%
Februar	22.299	23.374	24.546	986	-96,0%	7.918	703,0%
März	29.217	31.336	7.164	1.277	-82,2%	13.721	974,5%
April	50.347	56.827	259	1.084	318,5%	32.090	2860,3%
Mai	48.033	48.192	468	2.659	468,2%	32.552	1124,2%
Juni	37.435	41.652	6.335	8.397	32,5%	27.871	231,9%
Juli	38.185	36.724	22.679	18.971	-16,3%	30.749	62,1%
August	32.055	35.382	16.461	20.548	24,8%	25.590	24,5%
September	39.524	39.284	9.595	23.399	143,9%	30.246	29,3%
Oktober	47.200	46.089	3.461	29.920	764,5%	37.186	24,3%
November	32.844	32.165	1.671	12.678	658,7%	23.607	86,2%
Dezember	42.746	42.544	1.278	5.832	356,3%	30.355	420,5%
Gesamtjahr	440.981	458.217	116.530	126.518	8,6%	297.011	134,8%



Alle Unterkünfte: Hotels, Pensionen, Jugendherbergen, Campingplätze und sonstige Unterkünfte
Besuche bei Freunden und Verwandten nicht erfasst.

Quelle: MA 23 - Dezernat Statistik

Herausgeber: WienTourismus

Angela Zettel, Tel. +43-1-211 14-125; angela.zettel@wien.info

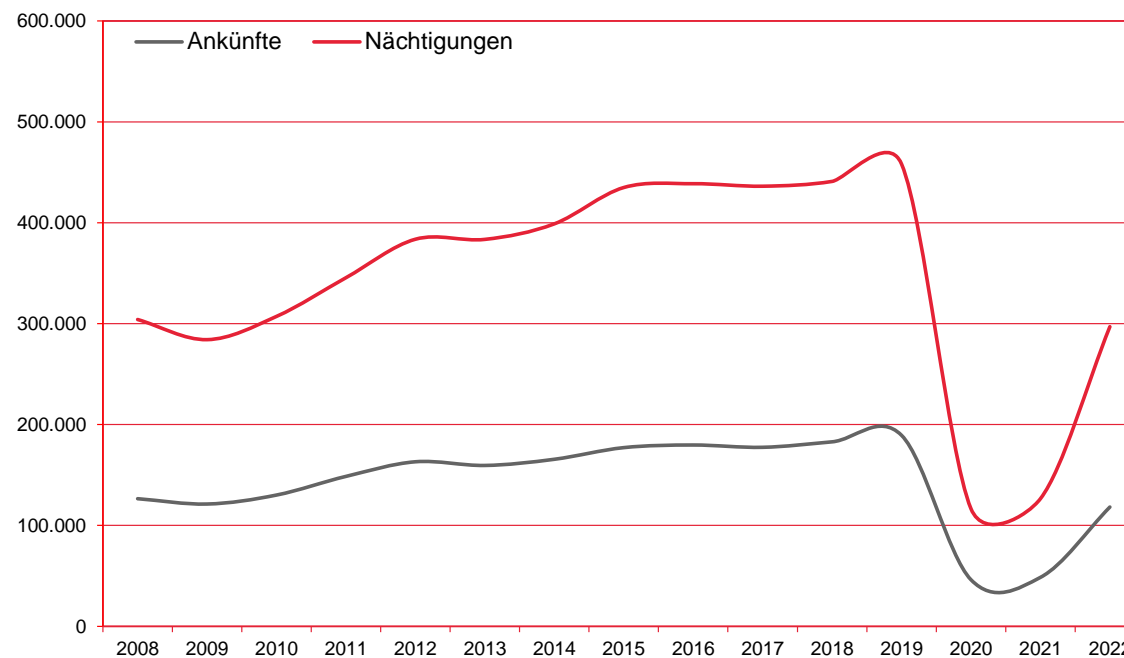
Diese und andere Statistiken finden Sie unter:

www.B2B.wien.info (Kapitel: Statistik & Marktforschung)

Ankünfte und Nächtigungen Jänner-Dezember 2008 - 2022
 Alle Unterkünfte
 Schweiz, Liechtenstein

W I E N

Jahr	Ankünfte	+/- in %	Nächtigungen	+/- in %
2008	126.537	6,6%	304.117	8,0%
2009	121.236	-4,2%	284.148	-6,6%
2010	130.156	7,4%	307.195	8,1%
2011	148.649	14,2%	345.555	12,5%
2012	163.119	9,7%	383.682	11,0%
2013	159.474	-2,2%	383.520	0,0%
2014	165.592	3,8%	398.908	4,0%
2015	177.149	7,0%	434.919	9,0%
2016	179.740	1,5%	438.698	0,9%
2017	177.467	-1,3%	436.207	-0,6%
2018	182.891	3,1%	440.981	1,1%
2019	189.356	3,5%	458.217	3,9%
2020	46.195	-75,6%	116.530	-74,6%
2021	48.562	5,1%	126.518	8,6%
2022	118.258	143,5%	297.011	134,8%



Alle Unterkünfte: Hotels, Pensionen, Jugendherbergen, Campingplätze und sonstige Unterkünfte
 Besuche bei Freunden und Verwandten nicht erfasst.

Quelle: MA 23 - Dezernat Statistik
 Herausgeber: WienTourismus
 Angela Zettel, Tel. +43-1-211 14-125; angela.zettel@wien.info

Diese und andere Statistiken finden Sie unter:
www.B2B.wien.info (Kapitel: Statistik & Marktforschung)

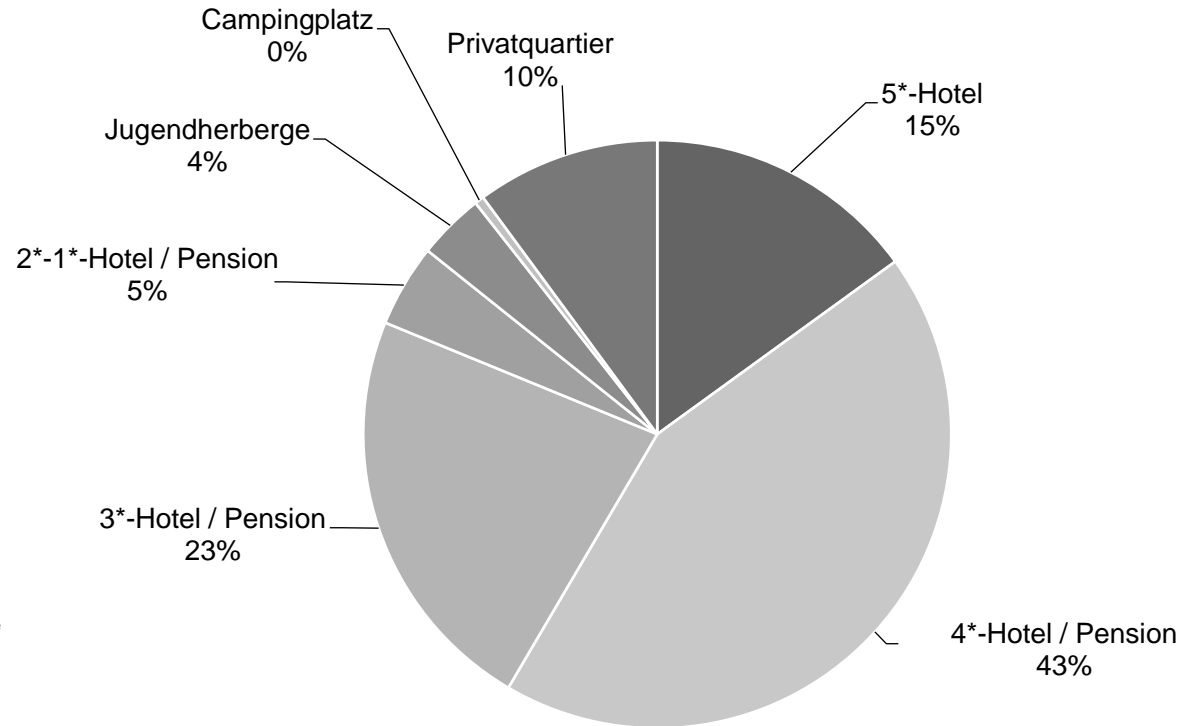
Nächtigungsanteile Jänner-Dezember 2022

Alle Unterkünfte

Schweiz, Liechtenstein

WIEN

Kategorie	Nächtigungen	Anteil in %
5*-Hotel	44.594	15,0
4*-Hotel / Pension	129.020	43,4
3*-Hotel / Pension	67.538	22,7
2*-1*-Hotel / Pension	13.483	4,5
Jugendherberge	10.878	3,7
Campingplatz	1.515	0,5
Privatquartier	29.983	10,1
alle Unterkünfte	297.011	100



Alle Unterkünfte: Hotels, Pensionen, Jugendherbergen, Campingplätze und sonstige Unterkünfte
Besuche bei Freunden und Verwandten nicht erfasst.

Quelle: MA 23 (Dezernat Statistik)

Herausgeber: WienTourismus

Angela Zettel, Tel. +43-1-211 14-125; angela.zettel@wien.info

Diese und andere Statistiken finden Sie unter:

www.B2B.wien.info (Kapitel: Statistik & Marktforschung)