

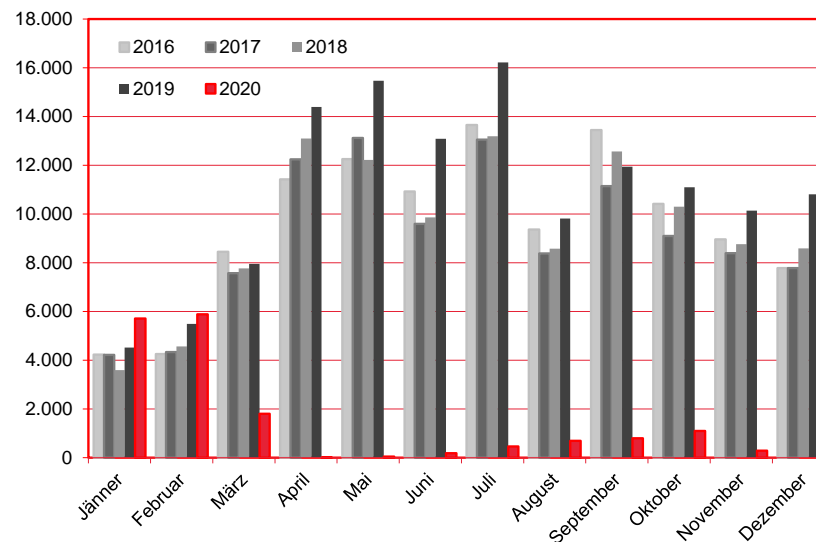
Nächtigungen im Jahresverlauf 2016 - 2020

Alle Unterkünfte

Schweden

WIEN

Monat	2016	2017	2018	2019	+/- in %	2020	+/- in %
Jänner	4.232	4.224	3.599	4.522	25,6%	5.708	26,2%
Februar	4.251	4.331	4.564	5.490	20,3%	5.882	7,1%
März	8.454	7.567	7.764	7.949	2,4%	1.804	-77,3%
April	11.417	12.247	13.103	14.396	9,9%	14	-99,9%
Mai	12.257	13.118	12.217	15.473	26,7%	50	-99,7%
Juni	10.929	9.595	9.859	13.085	32,7%	186	-98,6%
Juli	13.652	13.054	13.192	16.214	22,9%	458	-97,2%
August	9.368	8.383	8.574	9.818	14,5%	687	-93,0%
September	13.448	11.141	12.571	11.941	-5,0%	796	-93,3%
Oktober	10.414	9.098	10.305	11.095	7,7%	1.094	-90,1%
November	8.956	8.390	8.758	10.143	15,8%	286	-97,2%
Dezember	7.781	7.784	8.590	10.811	25,9%	181	-98,3%
Gesamtjahr	115.159	108.932	113.096	130.937	15,8%	17.146	-86,9%



Alle Unterkünfte: Hotels, Pensionen, Jugendherbergen, Campingplätze und sonstige Unterkünfte
Besuche bei Freunden und Verwandten nicht erfasst.

Quelle: MA 23 - Dezernat Statistik

Herausgeber: WienTourismus

Angela Zettel, Tel. +43-1-211 14-125; angela.zettel@wien.info

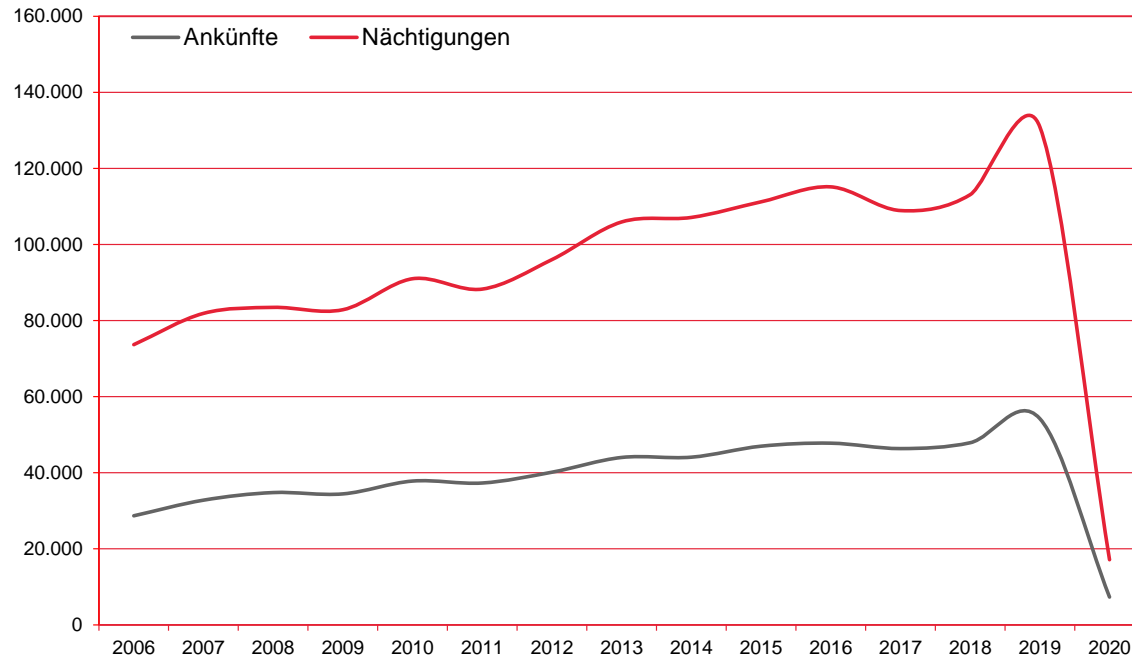
Diese und andere Statistiken finden Sie unter:

www.B2B.wien.info (Kapitel: Statistik & Marktforschung)

Ankünfte und Nächtigungen Jänner-Dezember 2006 - 2020
 Alle Unterkünfte
 Schweden

W I E N

Jahr	Ankünfte	+/- in %	Nächtigungen	+/- in %
2006	28.686	4,3%	73.682	2,9%
2007	32.796	14,3%	81.899	11,2%
2008	34.795	6,1%	83.483	1,9%
2009	34.445	-1,0%	82.864	-0,7%
2010	37.820	9,8%	91.010	9,8%
2011	37.311	-1,3%	88.287	-3,0%
2012	40.150	7,6%	96.045	8,8%
2013	44.028	9,7%	105.938	10,3%
2014	44.097	0,2%	107.124	1,1%
2015	46.985	6,5%	111.224	3,8%
2016	47.783	1,7%	115.159	3,5%
2017	46.359	-3,0%	108.932	-5,4%
2018	47.889	3,3%	113.096	3,8%
2019	54.230	13,2%	130.937	15,8%
2020	7.321	-86,5%	17.146	-86,9%



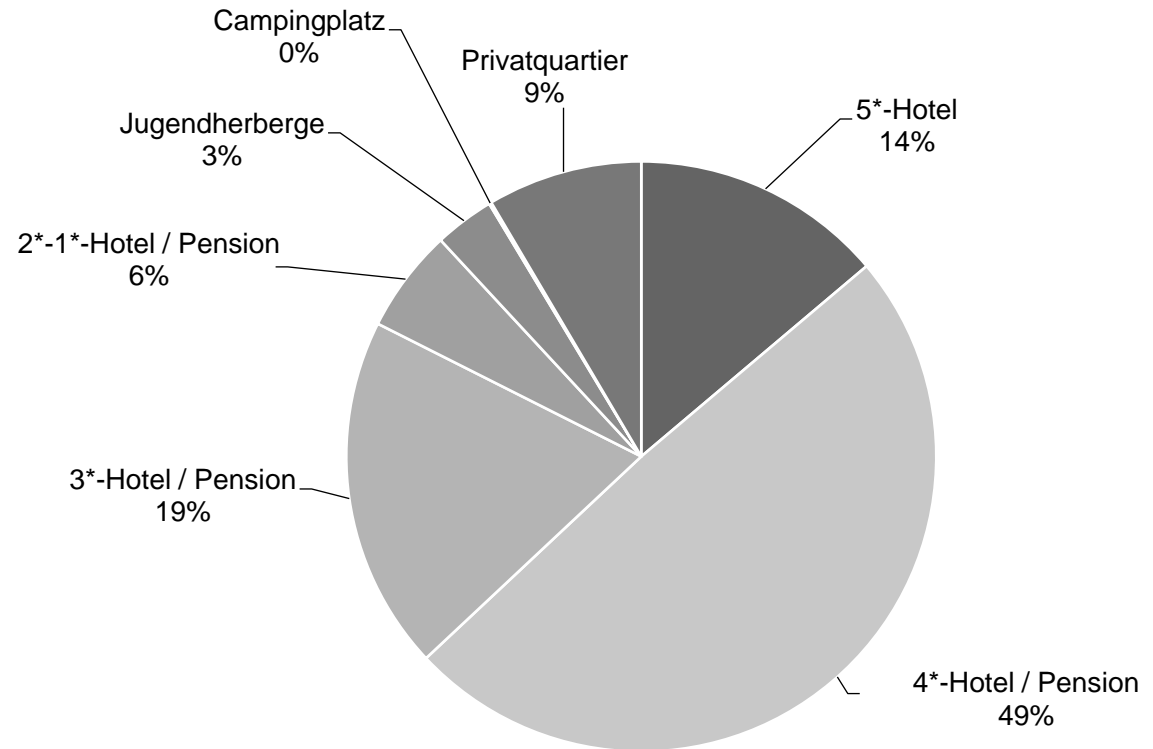
Alle Unterkünfte: Hotels, Pensionen, Jugendherbergen, Campingplätze und sonstige Unterkünfte
 Besuche bei Freunden und Verwandten nicht erfasst.

Quelle: MA 23 - Dezernat Statistik
 Herausgeber: WienTourismus
 Angela Zettel, Tel. +43-1-211 14-125; angela.zettel@wien.info

Diese und andere Statistiken finden Sie unter:
www.B2B.wien.info (Kapitel: Statistik & Marktforschung)

Nächtigungsanteile Jänner-Dezember 2020
 Alle Unterkünfte
 Schweden

Kategorie	Nächtigungen	Anteil in %
5*-Hotel	2.373	13,8
4*-Hotel / Pension	8.432	49,2
3*-Hotel / Pension	3.328	19,4
2*-1*-Hotel / Pension	972	5,7
Jugendherberge	562	3,3
Campingplatz	23	0,1
Privatquartier	1.456	8,5
alle Unterkünfte	17.146	100



Alle Unterkünfte: Hotels, Pensionen, Jugendherbergen, Campingplätze und sonstige Unterkünfte
 Besuche bei Freunden und Verwandten nicht erfasst.

Quelle: MA 23 (Dezernat Statistik)

Herausgeber: WienTourismus

Angela Zettel, Tel. +43-1-211 14-125; angela.zettel@wien.info

Diese und andere Statistiken finden Sie unter:
www.B2B.wien.info (Kapitel: Statistik & Marktforschung)