

Nächtigungen im Jahresverlauf 2021 - 2025

Alle Unterkünfte

Schweden

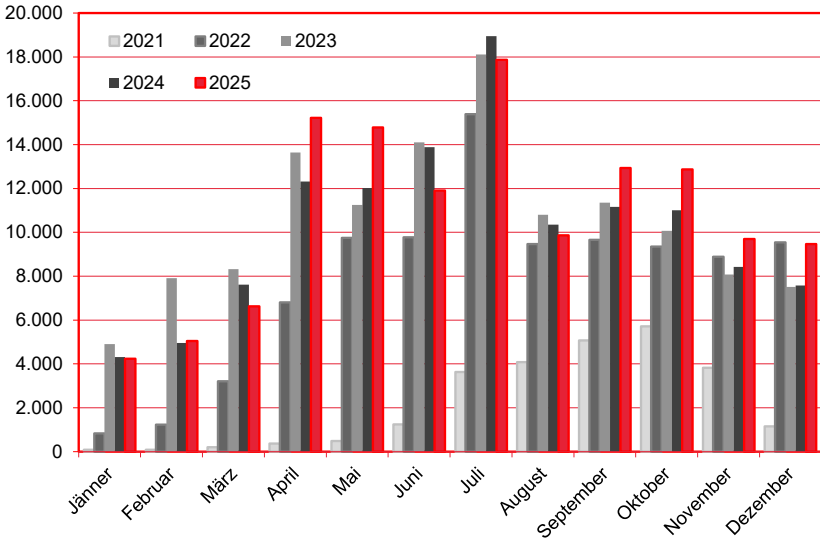
W I E N

Monat	2021	2022	2023	2024	+/- in %	2025	+/- in %
Jänner	90	833	4.906	4.315	-12,0%	4.243	-1,7%
Februar	86	1.231	7.908	4.960	-37,3%	5.053	1,9%
März	207	3.207	8.320	7.613	-8,5%	6.621	-13,0%
April	365	6.801	13.640	12.319	-9,7%	15.220	23,5%
Mai	481	9.747	11.254	12.024	6,8%	14.788	23,0%
Juni	1.246	9.778	14.104	13.889	-1,5%	11.904	-14,3%
Juli	3.634	15.390	18.117	18.953	4,6%	17.874	-5,7%
August	4.080	9.469	10.798	10.346	-4,2%	9.858	-4,7%
September	5.070	9.655	11.359	11.160	-1,8%	12.935	15,9%
Oktober	5.714	9.345	10.067	11.008	9,3%	12.873	16,9%
November	3.832	8.884	8.074	8.421	4,3%	9.693	15,1%
Dezember	1.154	9.547	7.516	7.577	0,8%	9.468	25,0%
Gesamtjahr	25.959	93.887	126.063	122.585	-2,8%	130.530	6,5%

Alle Unterkünfte: Hotels, Pensionen, Jugendherbergen, Campingplätze und sonstige Unterkünfte
Besuche bei Freunden und Verwandten nicht erfasst.

Quelle: MA 23 - Dezernat Statistik
Herausgeber: WienTourismus
Angela Zettel, Tel. +43-1-211 14-125; angela.zettel@wien.info

Diese und andere Statistiken finden Sie unter:
www.B2B.wien.info (Kapitel: Statistik & Marktforschung)



Ankünfte und Nächtigungen Jänner-Dezember 2011 - 2025

Alle Unterkünfte

Schweden

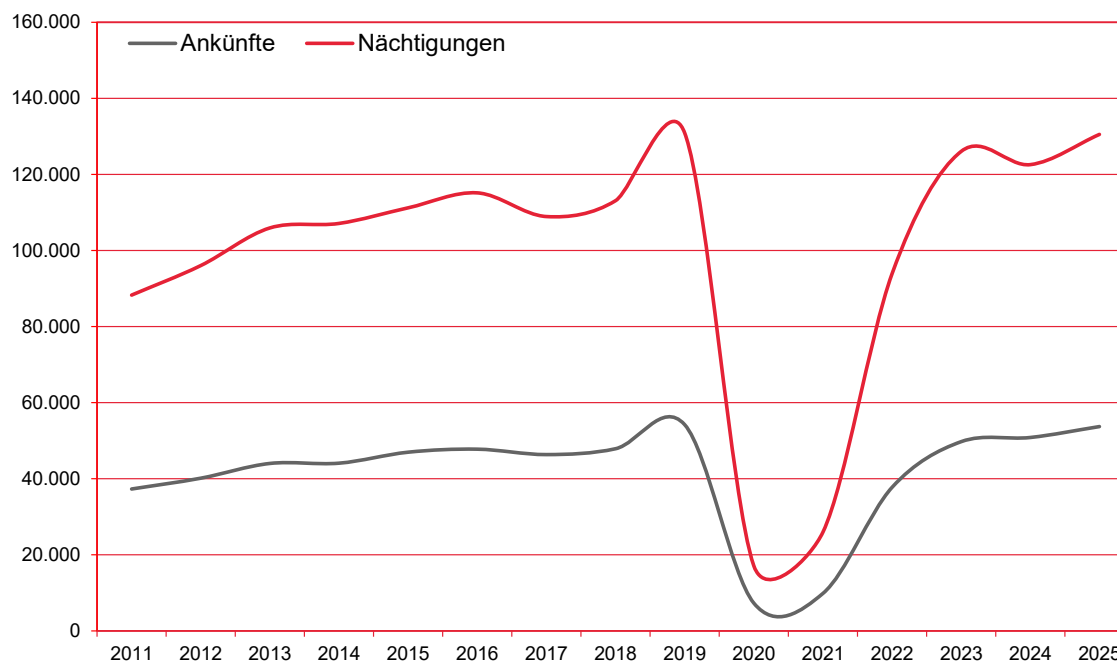
WIEN

Jahr	Ankünfte	+/- in %	Nächtigungen	+/- in %
2011	37.311	-1,3%	88.287	-3,0%
2012	40.150	7,6%	96.045	8,8%
2013	44.028	9,7%	105.938	10,3%
2014	44.097	0,2%	107.124	1,1%
2015	46.985	6,5%	111.224	3,8%
2016	47.783	1,7%	115.159	3,5%
2017	46.359	-3,0%	108.932	-5,4%
2018	47.889	3,3%	113.096	3,8%
2019	54.230	13,2%	130.937	15,8%
2020	7.321	-86,5%	17.146	-86,9%
2021	9.855	34,6%	25.959	51,4%
2022	37.743	283,0%	93.887	261,7%
2023	49.757	31,8%	126.063	34,3%
2024	50.850	2,2%	122.585	-2,8%
2025	53.723	5,6%	130.530	6,5%

Alle Unterkünfte: Hotels, Pensionen, Jugendherbergen, Campingplätze und sonstige Unterkünfte
Besuche bei Freunden und Verwandten nicht erfasst.

Quelle: MA 23 - Dezernat Statistik
Herausgeber: WienTourismus
Angela Zettel, Tel. +43-1-211 14-125; angela.zettel@wien.info

Diese und andere Statistiken finden Sie unter:
www.B2B.wien.info (Kapitel: Statistik & Marktforschung)



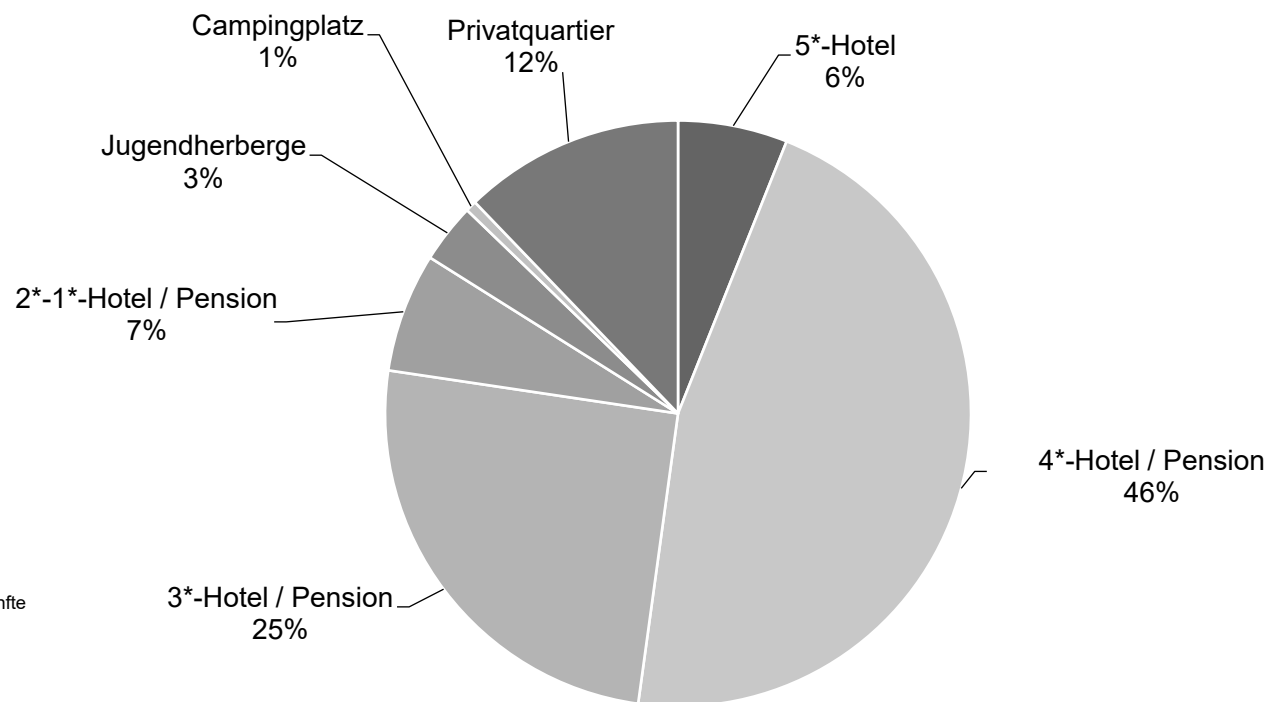
Nächtigungsanteile Jänner-Dezember 2025

Alle Unterkünfte

Schweden

WIEN

Kategorie	Nächtigungen	Anteil in %
5*-Hotel	7.894	6,0
4*-Hotel / Pension	60.211	46,1
3*-Hotel / Pension	32.866	25,2
2*-1*-Hotel / Pension	8.584	6,6
Jugendherberge	4.274	3,3
Campingplatz	790	0,6
Privatquartier	15.911	12,2
alle Unterkünfte	130.530	100



Alle Unterkünfte: Hotels, Pensionen, Jugendherbergen, Campingplätze und sonstige Unterkünfte
Besuche bei Freunden und Verwandten nicht erfasst.

Quelle: MA 23 (Dezernat Statistik)

Herausgeber: WienTourismus

Angela Zettel, Tel. +43-1-211 14-125; angela.zettel@wien.info

Diese und andere Statistiken finden Sie unter:

www.B2B.wien.info (Kapitel: Statistik & Marktforschung)