

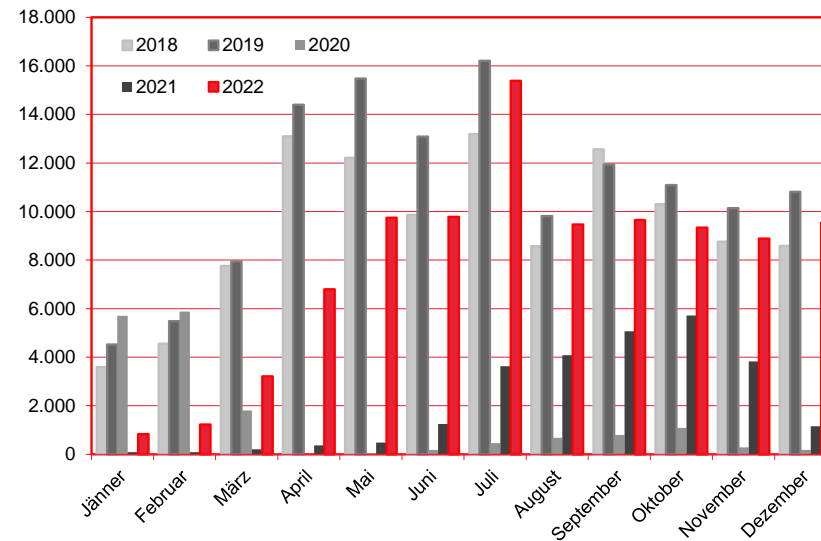
# Nächtigungen im Jahresverlauf 2018 - 2022

## Alle Unterkünfte

### Schweden

# W I E N

Monat	2018	2019	2020	2021	+/- in %	2022	+/- in %
Jänner	3.599	4.522	5.708	90	-98,4%	833	825,6%
Februar	4.564	5.490	5.882	86	-98,5%	1.231	1331,4%
März	7.764	7.949	1.804	207	-88,5%	3.207	1449,3%
April	13.103	14.396	14	365	2507,1%	6.801	1763,3%
Mai	12.217	15.473	50	481	862,0%	9.747	1926,4%
Juni	9.859	13.085	186	1.246	569,9%	9.778	684,8%
Juli	13.192	16.214	458	3.634	693,4%	15.390	323,5%
August	8.574	9.818	687	4.080	493,9%	9.469	132,1%
September	12.571	11.941	796	5.070	536,9%	9.655	90,4%
Oktober	10.305	11.095	1.094	5.714	422,3%	9.345	63,5%
November	8.758	10.143	286	3.832	1239,9%	8.884	131,8%
Dezember	8.590	10.811	181	1.154	537,6%	9.547	727,3%
<b>Gesamtjahr</b>	<b>113.096</b>	<b>130.937</b>	<b>17.146</b>	<b>25.959</b>	<b>51,4%</b>	<b>93.887</b>	<b>261,7%</b>



Alle Unterkünfte: Hotels, Pensionen, Jugendherbergen, Campingplätze und sonstige Unterkünfte  
Besuche bei Freunden und Verwandten nicht erfasst.

Quelle: MA 23 - Dezernat Statistik  
Herausgeber: WienTourismus  
Angela Zettel, Tel. +43-1-211 14-125; angela.zettel@wien.info

Diese und andere Statistiken finden Sie unter:  
[www.B2B.wien.info](http://www.B2B.wien.info) (Kapitel: Statistik & Marktforschung)

# Ankünfte und Nächtigungen Jänner-Dezember 2008 - 2022

## Alle Unterkünfte Schweden

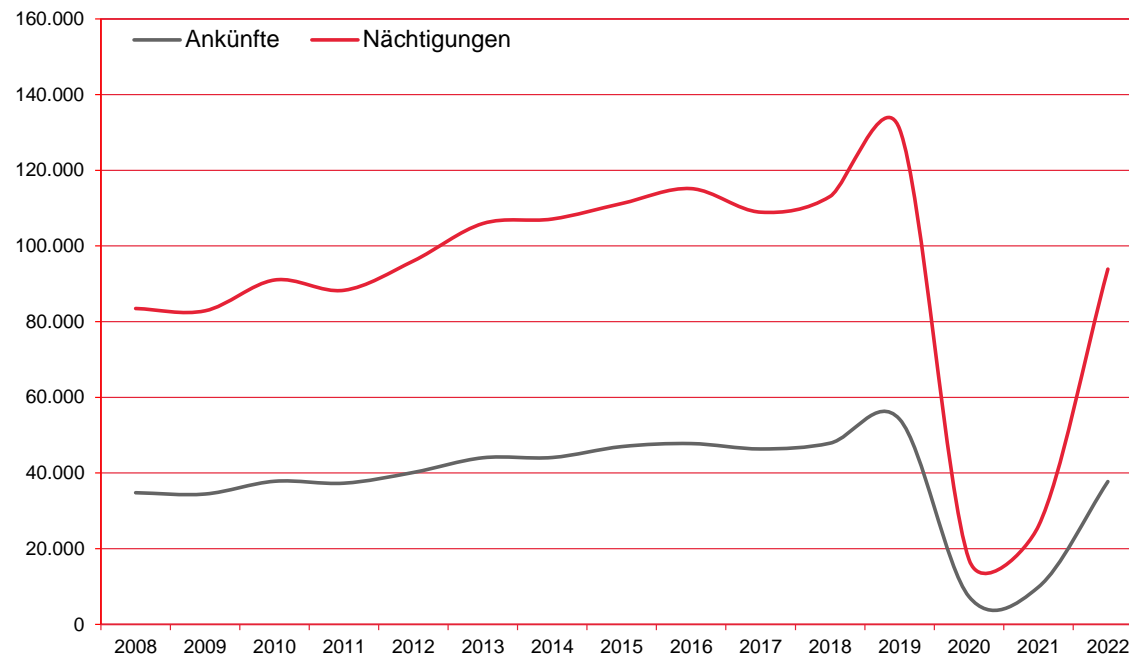
# WIEN

Jahr	Ankünfte	+/- in %	Nächtigungen	+/- in %
2008	34.795	6,1%	83.483	1,9%
2009	34.445	-1,0%	82.864	-0,7%
2010	37.820	9,8%	91.010	9,8%
2011	37.311	-1,3%	88.287	-3,0%
2012	40.150	7,6%	96.045	8,8%
2013	44.028	9,7%	105.938	10,3%
2014	44.097	0,2%	107.124	1,1%
2015	46.985	6,5%	111.224	3,8%
2016	47.783	1,7%	115.159	3,5%
2017	46.359	-3,0%	108.932	-5,4%
2018	47.889	3,3%	113.096	3,8%
2019	54.230	13,2%	130.937	15,8%
2020	7.321	-86,5%	17.146	-86,9%
2021	9.855	34,6%	25.959	51,4%
2022	37.743	283,0%	93.887	261,7%

Alle Unterkünfte: Hotels, Pensionen, Jugendherbergen, Campingplätze und sonstige Unterkünfte  
Besuche bei Freunden und Verwandten nicht erfasst.

Quelle: MA 23 - Dezernat Statistik  
Herausgeber: WienTourismus  
Angela Zettel, Tel. +43-1-211 14-125; angela.zettel@wien.info

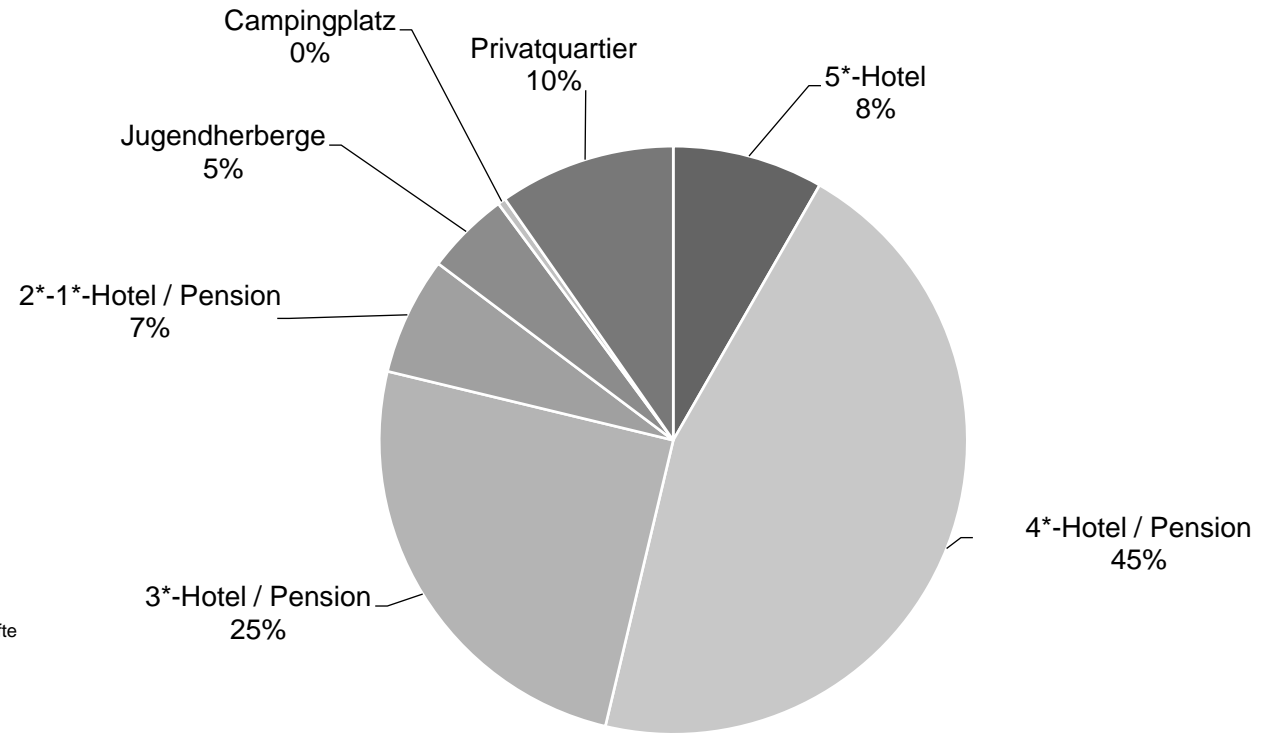
Diese und andere Statistiken finden Sie unter:  
[www.B2B.wien.info](http://www.B2B.wien.info) (Kapitel: Statistik & Marktforschung)



Nächtigungsanteile Jänner-Dezember 2022  
 Alle Unterkünfte  
 Schweden

**W I E N**

Kategorie	Nächtigungen	Anteil in %
5*-Hotel	7.787	8,3
4*-Hotel / Pension	42.641	45,4
3*-Hotel / Pension	23.522	25,1
2*-1*-Hotel / Pension	6.092	6,5
Jugendherberge	4.328	4,6
Campingplatz	412	0,4
Privatquartier	9.105	9,7
alle Unterkünfte	93.887	100



Alle Unterkünfte: Hotels, Pensionen, Jugendherbergen, Campingplätze und sonstige Unterkünfte  
 Besuche bei Freunden und Verwandten nicht erfasst.

Quelle: MA 23 (Dezernat Statistik)

Herausgeber: WienTourismus

Angela Zettel, Tel. +43-1-211 14-125; angela.zettel@wien.info

Diese und andere Statistiken finden Sie unter:  
[www.B2B.wien.info](http://www.B2B.wien.info) (Kapitel: Statistik & Marktforschung)