

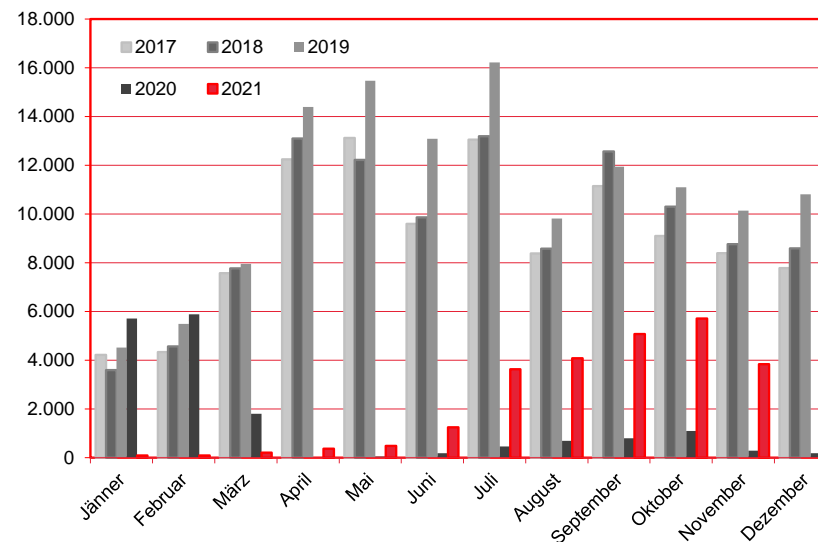
Nächtigungen im Jahresverlauf 2017 - 2021

Alle Unterkünfte

Schweden

WIEN

Monat	2017	2018	2019	2020	+/- in %	2021	+/- in %
Jänner	4.224	3.599	4.522	5.708	26,2%	90	-98,4%
Februar	4.331	4.564	5.490	5.882	7,1%	86	-98,5%
März	7.567	7.764	7.949	1.804	-77,3%	207	-88,5%
April	12.247	13.103	14.396	14	-99,9%	365	2507,1%
Mai	13.118	12.217	15.473	50	-99,7%	481	862,0%
Juni	9.595	9.859	13.085	186	-98,6%	1.246	569,9%
Juli	13.054	13.192	16.214	458	-97,2%	3.634	693,4%
August	8.383	8.574	9.818	687	-93,0%	4.080	493,9%
September	11.141	12.571	11.941	796	-93,3%	5.070	536,9%
Oktober	9.098	10.305	11.095	1.094	-90,1%	5.714	422,3%
November	8.390	8.758	10.143	286	-97,2%	3.832	1239,9%
Dezember	7.784	8.590	10.811	181	-98,3%	1.154	537,6%
Gesamtjahr	108.932	113.096	130.937	17.146	-86,9%	25.959	51,4%



Alle Unterkünfte: Hotels, Pensionen, Jugendherbergen, Campingplätze und sonstige Unterkünfte
Besuche bei Freunden und Verwandten nicht erfasst.

Quelle: MA 23 - Dezernat Statistik

Herausgeber: WienTourismus

Angela Zettel, Tel. +43-1-211 14-125; angela.zettel@wien.info

Diese und andere Statistiken finden Sie unter:

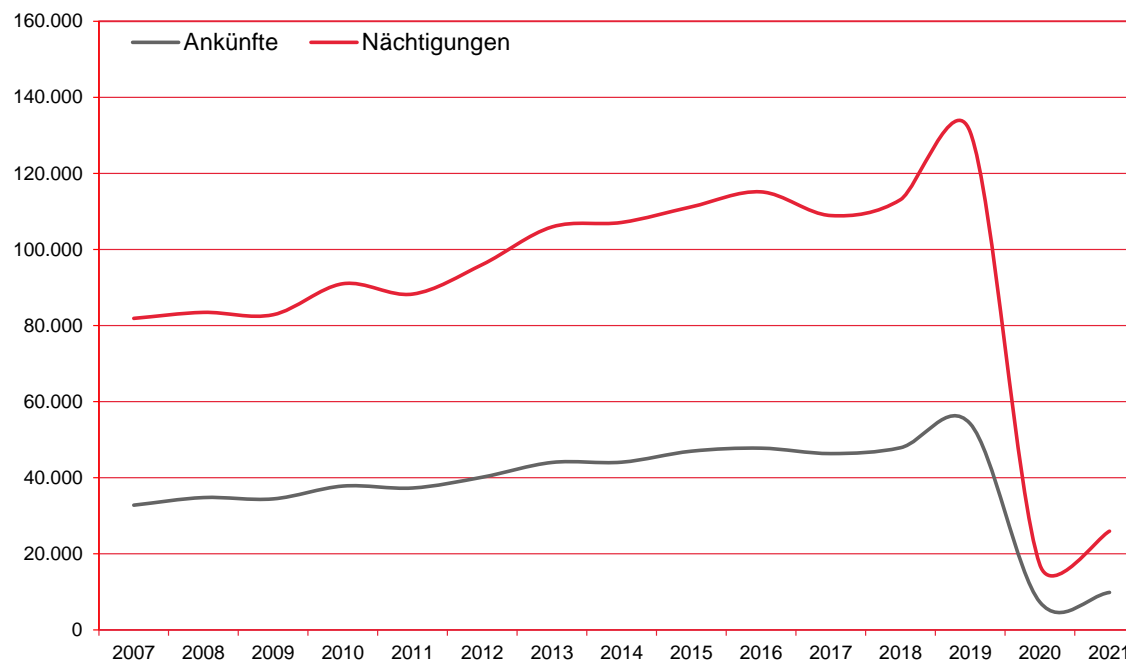
www.B2B.wien.info (Kapitel: Statistik & Marktforschung)

Ankünfte und Nächtigungen Jänner-Dezember 2007 - 2021

Alle Unterkünfte Schweden

WIEN

Jahr	Ankünfte	+/- in %	Nächtigungen	+/- in %
2007	32.796	14,3%	81.899	11,2%
2008	34.795	6,1%	83.483	1,9%
2009	34.445	-1,0%	82.864	-0,7%
2010	37.820	9,8%	91.010	9,8%
2011	37.311	-1,3%	88.287	-3,0%
2012	40.150	7,6%	96.045	8,8%
2013	44.028	9,7%	105.938	10,3%
2014	44.097	0,2%	107.124	1,1%
2015	46.985	6,5%	111.224	3,8%
2016	47.783	1,7%	115.159	3,5%
2017	46.359	-3,0%	108.932	-5,4%
2018	47.889	3,3%	113.096	3,8%
2019	54.230	13,2%	130.937	15,8%
2020	7.321	-86,5%	17.146	-86,9%
2021	9.855	34,6%	25.959	51,4%



Alle Unterkünfte: Hotels, Pensionen, Jugendherbergen, Campingplätze und sonstige Unterkünfte
Besuche bei Freunden und Verwandten nicht erfasst.

Quelle: MA 23 - Dezernat Statistik
Herausgeber: WienTourismus
Angela Zettel, Tel. +43-1-211 14-125; angela.zettel@wien.info

Diese und andere Statistiken finden Sie unter:
www.B2B.wien.info (Kapitel: Statistik & Marktforschung)

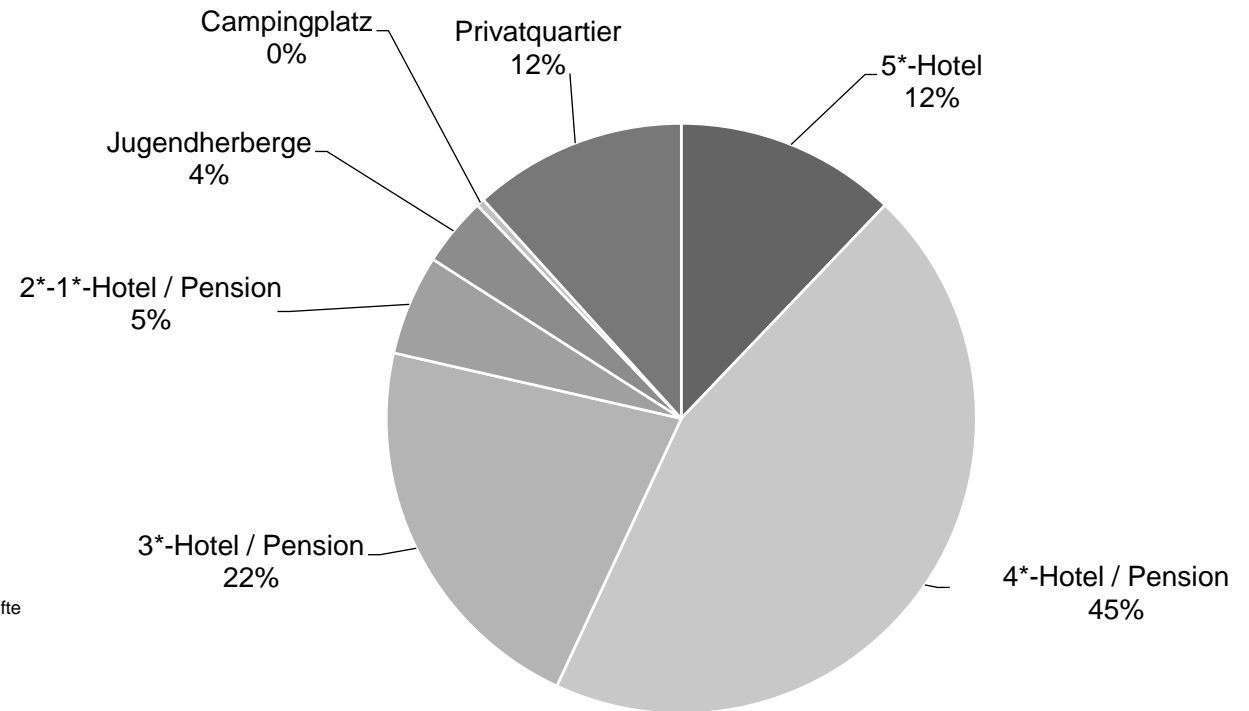
Nächtigungsanteile Jänner-Dezember 2021

Alle Unterkünfte

Schweden

WIEN

Kategorie	Nächtigungen	Anteil in %
5*-Hotel	3.151	12,1
4*-Hotel / Pension	11.629	44,8
3*-Hotel / Pension	5.616	21,6
2*-1*-Hotel / Pension	1.428	5,5
Jugendherberge	982	3,8
Campingplatz	114	0,4
Privatquartier	3.039	11,7
alle Unterkünfte	25.959	100



Alle Unterkünfte: Hotels, Pensionen, Jugendherbergen, Campingplätze und sonstige Unterkünfte
Besuche bei Freunden und Verwandten nicht erfasst.

Quelle: MA 23 (Dezernat Statistik)

Herausgeber: WienTourismus

Angela Zettel, Tel. +43-1-211 14-125; angela.zettel@wien.info

Diese und andere Statistiken finden Sie unter:

www.B2B.wien.info (Kapitel: Statistik & Marktforschung)