

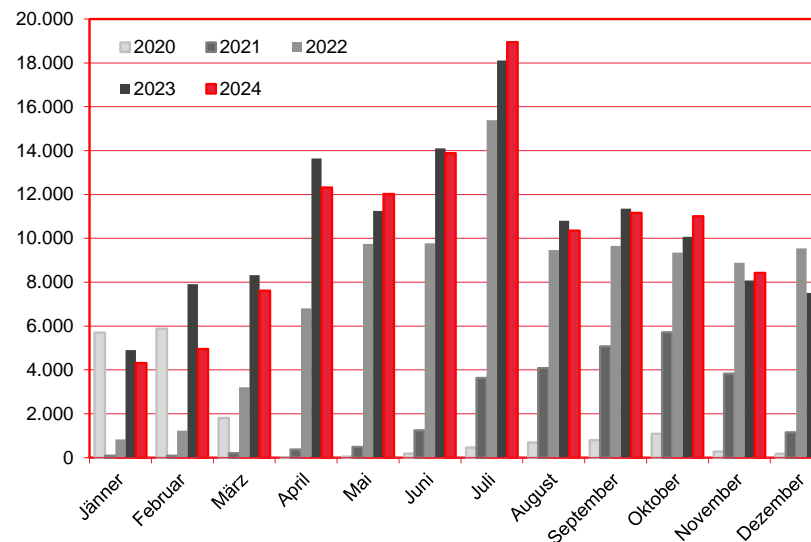
Nächtigungen im Jahresverlauf 2020 - 2024

Alle Unterkünfte

Schweden

WIEN

Monat	2020	2021	2022	2023	+/- in %	2024	+/- in %
Jänner	5.708	90	833	4.906	489,0%	4.315	-12,0%
Februar	5.882	86	1.231	7.908	542,4%	4.960	-37,3%
März	1.804	207	3.207	8.320	159,4%	7.613	-8,5%
April	14	365	6.801	13.640	100,6%	12.319	-9,7%
Mai	50	481	9.747	11.254	15,5%	12.024	6,8%
Juni	186	1.246	9.778	14.104	44,2%	13.889	-1,5%
Juli	458	3.634	15.390	18.117	17,7%	18.953	4,6%
August	687	4.080	9.469	10.798	14,0%	10.346	-4,2%
September	796	5.070	9.655	11.359	17,6%	11.160	-1,8%
Oktober	1.094	5.714	9.345	10.067	7,7%	11.008	9,3%
November	286	3.832	8.884	8.074	-9,1%	8.421	4,3%
Dezember	181	1.154	9.547	7.516	-21,3%	7.577	0,8%
Gesamtjahr	17.146	25.959	93.887	126.063	34,3%	122.585	-2,8%



Alle Unterkünfte: Hotels, Pensionen, Jugendherbergen, Campingplätze und sonstige Unterkünfte
Besuche bei Freunden und Verwandten nicht erfasst.

Quelle: MA 23 - Dezernat Statistik

Herausgeber: WienTourismus

Angela Zettel, Tel. +43-1-211 14-125; angela.zettel@wien.info

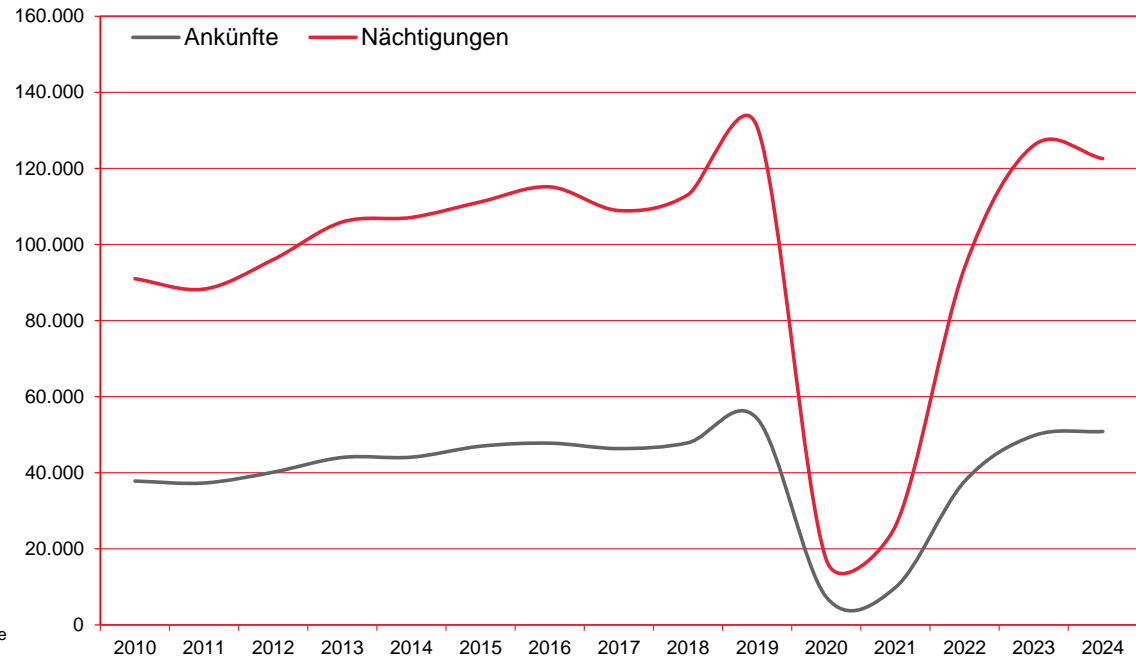
Diese und andere Statistiken finden Sie unter:

www.B2B.wien.info (Kapitel: Statistik & Marktforschung)

Ankünfte und Nächtigungen Jänner-Dezember 2010 - 2024
 Alle Unterkünfte
 Schweden

W I E N

Jahr	Ankünfte	+/- in %	Nächtigungen	+/- in %
2010	37.820	9,8%	91.010	9,8%
2011	37.311	-1,3%	88.287	-3,0%
2012	40.150	7,6%	96.045	8,8%
2013	44.028	9,7%	105.938	10,3%
2014	44.097	0,2%	107.124	1,1%
2015	46.985	6,5%	111.224	3,8%
2016	47.783	1,7%	115.159	3,5%
2017	46.359	-3,0%	108.932	-5,4%
2018	47.889	3,3%	113.096	3,8%
2019	54.230	13,2%	130.937	15,8%
2020	7.321	-86,5%	17.146	-86,9%
2021	9.855	34,6%	25.959	51,4%
2022	37.743	283,0%	93.887	261,7%
2023	49.757	31,8%	126.063	34,3%
2024	50.850	2,2%	122.585	-2,8%



Alle Unterkünfte: Hotels, Pensionen, Jugendherbergen, Campingplätze und sonstige Unterkünfte
 Besuche bei Freunden und Verwandten nicht erfasst.

Quelle: MA 23 - Dezernat Statistik
 Herausgeber: WienTourismus
 Angela Zettel, Tel. +43-1-211 14-125; angela.zettel@wien.info

Diese und andere Statistiken finden Sie unter:
www.B2B.wien.info (Kapitel: Statistik & Marktforschung)

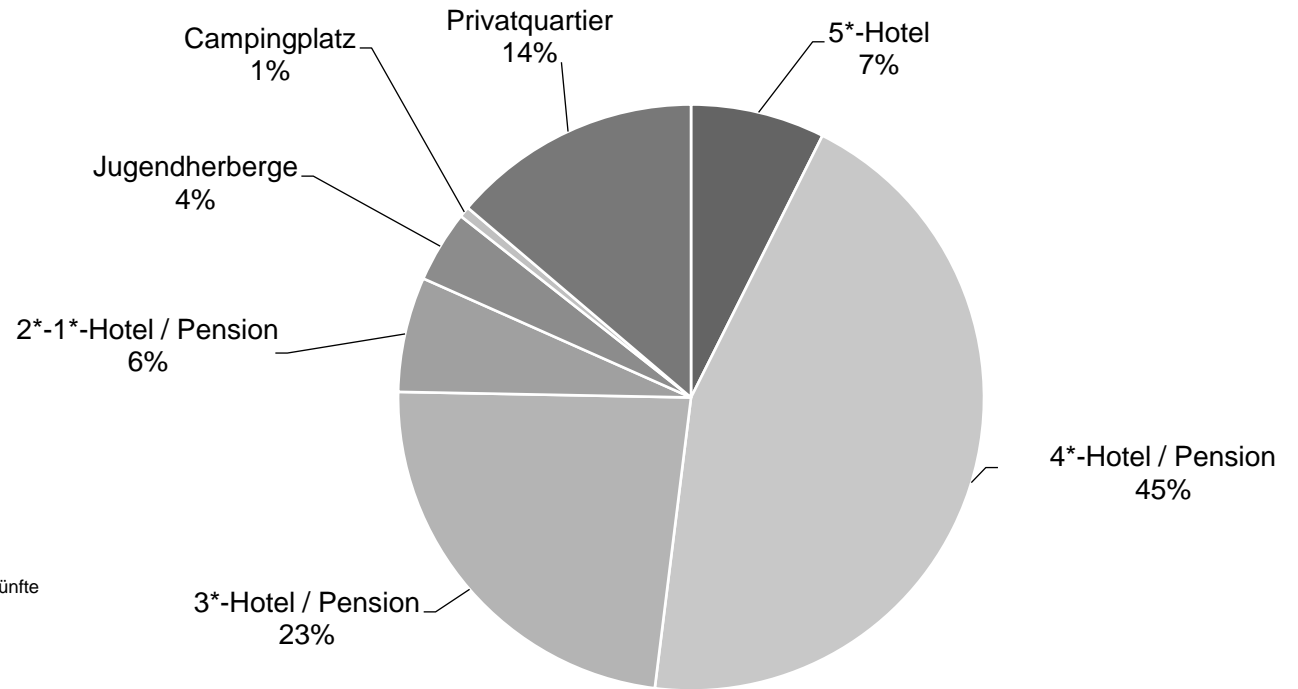
Nächtigungsanteile Jänner-Dezember 2024

Alle Unterkünfte

Schweden

WIEN

Kategorie	Nächtigungen	Anteil in %
5*-Hotel	9.080	7,4
4*-Hotel / Pension	54.632	44,6
3*-Hotel / Pension	28.601	23,3
2*-1*-Hotel / Pension	7.784	6,3
Jugendherberge	4.858	4,0
Campingplatz	724	0,6
Privatquartier	16.906	13,8
alle Unterkünfte	122.585	100



Alle Unterkünfte: Hotels, Pensionen, Jugendherbergen, Campingplätze und sonstige Unterkünfte
Besuche bei Freunden und Verwandten nicht erfasst.

Quelle: MA 23 (Dezernat Statistik)

Herausgeber: WienTourismus

Angela Zettel, Tel. +43-1-211 14-125; angela.zettel@wien.info

Diese und andere Statistiken finden Sie unter:
www.B2B.wien.info (Kapitel: Statistik & Marktforschung)