

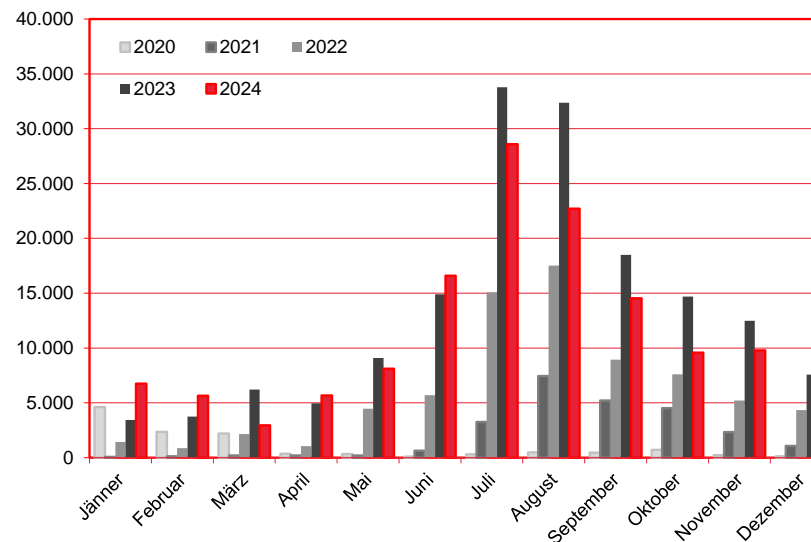
Nächtigungen im Jahresverlauf 2020 - 2024

Alle Unterkünfte

Saudi Arabien

WIEN

| Monat | 2020 | 2021 | 2022 | 2023 | +/- in % | 2024 | +/- in % |
|-------------------|---------------|---------------|---------------|----------------|---------------|----------------|---------------|
| Jänner | 4.623 | 84 | 1.433 | 3.438 | 139,9% | 6.748 | 96,3% |
| Februar | 2.362 | 115 | 861 | 3.751 | 335,7% | 5.639 | 50,3% |
| März | 2.194 | 205 | 2.158 | 6.207 | 187,6% | 2.950 | -52,5% |
| April | 356 | 192 | 1.062 | 4.955 | 366,6% | 5.667 | 14,4% |
| Mai | 335 | 212 | 4.463 | 9.084 | 103,5% | 8.110 | -10,7% |
| Juni | 87 | 629 | 5.705 | 14.905 | 161,3% | 16.596 | 11,3% |
| Juli | 304 | 3.252 | 15.070 | 33.783 | 124,2% | 28.595 | -15,4% |
| August | 474 | 7.444 | 17.516 | 32.378 | 84,8% | 22.698 | -29,9% |
| September | 449 | 5.203 | 8.926 | 18.493 | 107,2% | 14.535 | -21,4% |
| Oktober | 704 | 4.514 | 7.590 | 14.684 | 93,5% | 9.585 | -34,7% |
| November | 219 | 2.338 | 5.219 | 12.474 | 139,0% | 9.783 | -21,6% |
| Dezember | 126 | 1.066 | 4.338 | 7.563 | 74,3% | 7.249 | -4,2% |
| Gesamtjahr | 12.233 | 25.254 | 74.341 | 161.715 | 117,5% | 138.155 | -14,6% |



Alle Unterkünfte: Hotels, Pensionen, Jugendherbergen, Campingplätze und sonstige Unterkünfte
Besuche bei Freunden und Verwandten nicht erfasst.

Quelle: MA 23 - Dezernat Statistik

Herausgeber: WienTourismus

Angela Zettel, Tel. +43-1-211 14-125; angela.zettel@wien.info

Diese und andere Statistiken finden Sie unter:

www.B2B.wien.info (Kapitel: Statistik & Marktforschung)

Ankünfte und Nächtigungen Jänner-Dezember 2010 - 2024

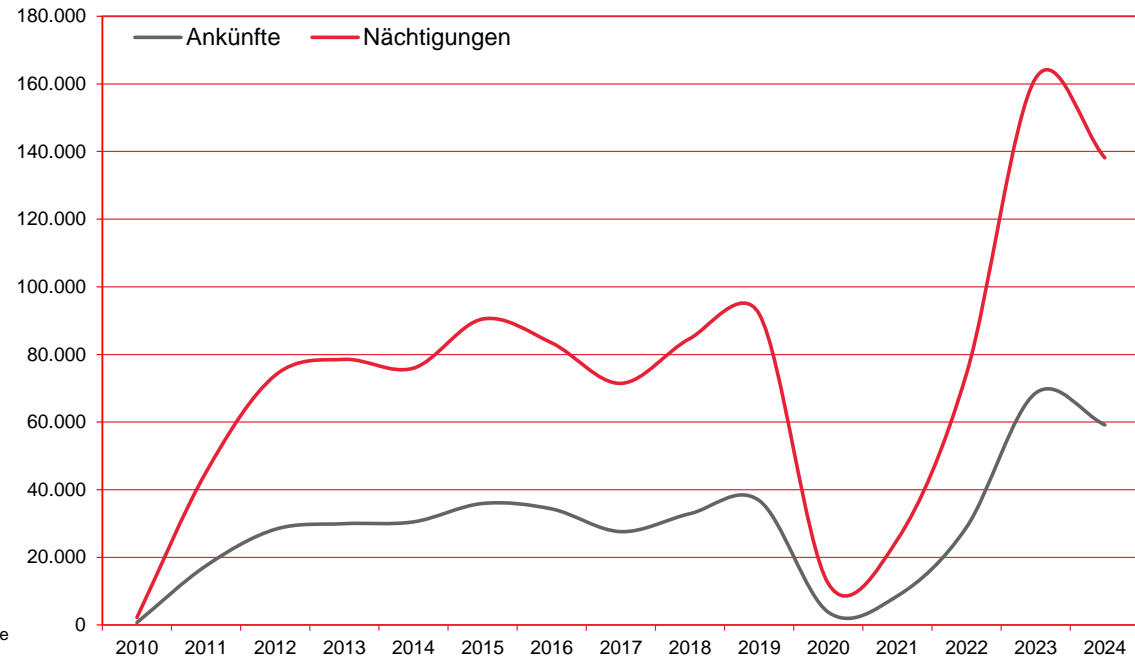
WIEN

Alle Unterkünfte

Saudi Arabien

0

| Jahr | Ankünfte | +/- in % | Nächtigungen | +/- in % |
|------|----------|-------------|--------------|-------------|
| 2011 | 17.507 | 2345,1% | 45.205 | |
| 2012 | 28.278 | 61,5% | 73.832 | 63,3% |
| 2013 | 29.944 | 5,9% | 78.528 | 6,4% |
| 2014 | 30.473 | 1,8% | 75.938 | -3,3% |
| 2015 | 35.916 | 17,9% | 90.469 | 19,1% |
| 2016 | 34.298 | -4,5% | 83.407 | -7,8% |
| 2017 | 27.586 | -19,6% | 71.434 | -14,4% |
| 2018 | 32.905 | 19,3% | 84.716 | 18,6% |
| 2019 | 36.795 | 11,8% | 91.973 | 8,6% |
| 2020 | 3.763 | -89,8% | 12.233 | -86,7% |
| 2021 | 8.579 | 128,0% | 25.254 | 106,4% |
| 2022 | 28.921 | 237,1% | 74.341 | 194,4% |
| 2023 | 68.577 | 137,1% | 161.715 | 117,5% |
| 2024 | 59.147 | -13,8% | 138.155 | -14,6% |



Alle Unterkünfte: Hotels, Pensionen, Jugendherbergen, Campingplätze und sonstige Unterkünfte
Besuche bei Freunden und Verwandten nicht erfasst.

Quelle: MA 23 - Dezernat Statistik

Herausgeber: WienTourismus

Angela Zettel, Tel. +43-1-211 14-125; angela.zettel@wien.info

Diese und andere Statistiken finden Sie unter:
www.B2B.wien.info (Kapitel: Statistik & Marktforschung)

Nächtigungsanteile Jänner-Dezember 2024

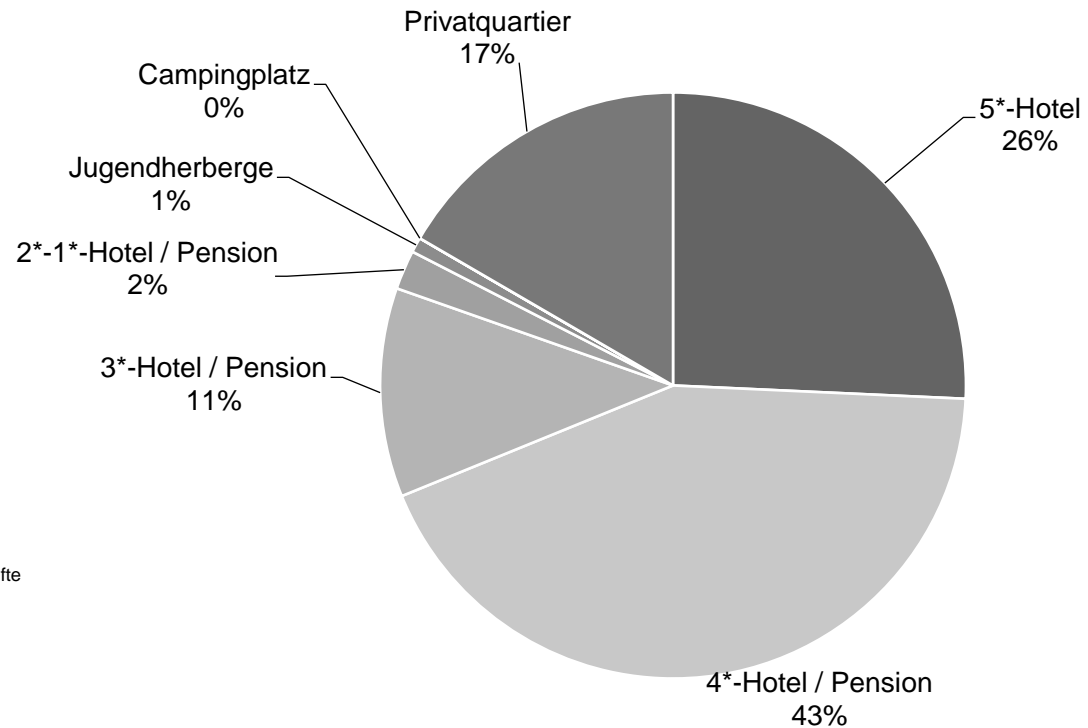
Alle Unterkünfte

Saudi Arabien

0

WIEN

| Kategorie | Nächtigungen | Anteil in % |
|-----------------------|--------------|-------------|
| 5*-Hotel | 35.540 | 25,7 |
| 4*-Hotel / Pension | 59.569 | 43,1 |
| 3*-Hotel / Pension | 15.940 | 11,5 |
| 2*-1*-Hotel / Pension | 2.994 | 2,2 |
| Jugendherberge | 1.152 | 0,8 |
| Campingplatz | 2 | 0,0 |
| Privatquartier | 22.958 | 16,6 |
| alle Unterkünfte | 138.155 | 100 |



Alle Unterkünfte: Hotels, Pensionen, Jugendherbergen, Campingplätze und sonstige Unterkünfte
Besuche bei Freunden und Verwandten nicht erfasst.

Quelle: MA 23 (Dezernat Statistik)

Herausgeber: WienTourismus

Angela Zettel, Tel. +43-1-211 14-125; angela.zettel@wien.info

Diese und andere Statistiken finden Sie unter:

www.B2B.wien.info (Kapitel: Statistik & Marktforschung)