

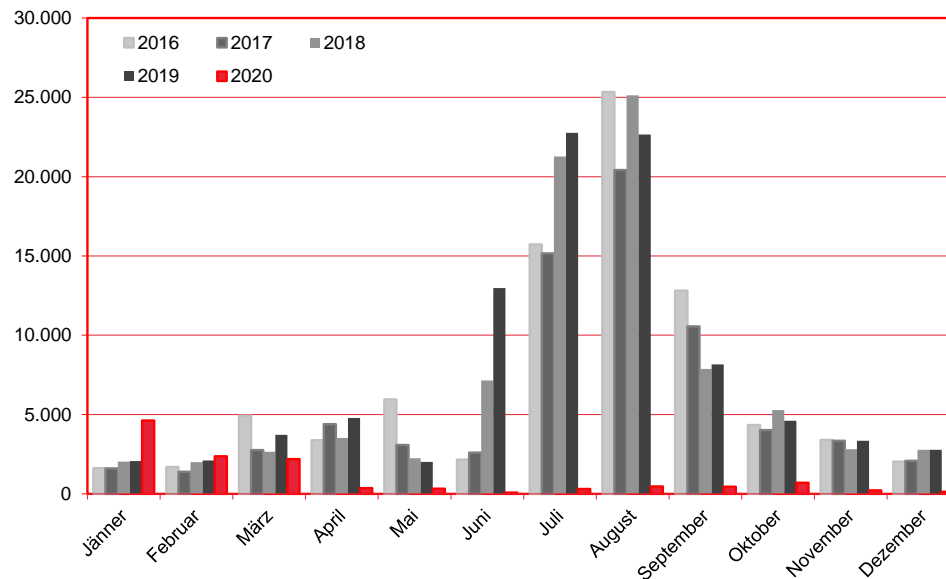
# Nächtigungen im Jahresverlauf 2016 - 2020

## Alle Unterkünfte

### Saudi Arabien

**W I E N**

Monat	2016	2017	2018	2019	+/- in %	2020	+/- in %
Jänner	1.618	1.604	2.032	2.070	1,9%	4.623	123,3%
Februar	1.700	1.402	2.003	2.111	5,4%	2.362	11,9%
März	4.932	2.756	2.647	3.720	40,5%	2.194	-41,0%
April	3.388	4.390	3.527	4.782	35,6%	356	-92,6%
Mai	5.959	3.083	2.246	2.007	-10,6%	335	-83,3%
Juni	2.162	2.594	7.140	12.967	81,6%	87	-99,3%
Juli	15.727	15.158	21.267	22.765	7,0%	304	-98,7%
August	25.337	20.426	25.118	22.653	-9,8%	474	-97,9%
September	12.823	10.556	7.878	8.157	3,5%	449	-94,5%
Oktober	4.334	4.025	5.277	4.602	-12,8%	704	-84,7%
November	3.395	3.346	2.808	3.354	19,4%	219	-93,5%
Dezember	2.032	2.094	2.773	2.785	0,4%	126	-95,5%
<b>Gesamtjahr</b>	<b>83.407</b>	<b>71.434</b>	<b>84.716</b>	<b>91.973</b>	<b>8,6%</b>	<b>12.233</b>	<b>-86,7%</b>



Alle Unterkünfte: Hotels, Pensionen, Jugendherbergen, Campingplätze und sonstige Unterkünfte  
Besuche bei Freunden und Verwandten nicht erfasst.

Quelle: MA 23 - Dezernat Statistik  
Herausgeber: WienTourismus  
Angela Zettel, Tel. +43-1-211 14-125; angela.zettel@wien.info

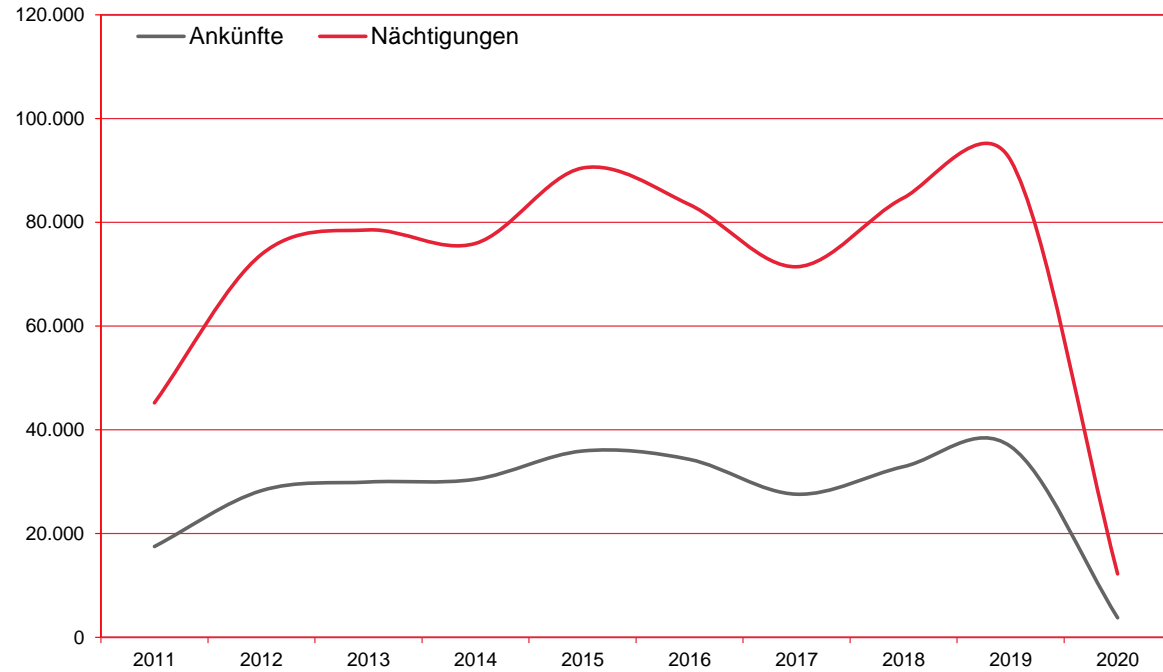
Diese und andere Statistiken finden Sie unter:  
[www.B2B.wien.info](http://www.B2B.wien.info) (Kapitel: Statistik & Marktforschung)

# Ankünfte und Nächtigungen Jänner-Dezember 2006 - 2020

Alle Unterkünfte  
Saudi Arabien

# WIEN

Jahr	Ankünfte	+/- in %	Nächtigungen	+/- in %
2011	17.507		45.205	
2012	28.278	61,5%	73.832	63,3%
2013	29.944	5,9%	78.528	6,4%
2014	30.473	1,8%	75.938	-3,3%
2015	35.916	17,9%	90.469	19,1%
2016	34.298	-4,5%	83.407	-7,8%
2017	27.586	-19,6%	71.434	-14,4%
2018	32.905	19,3%	84.716	18,6%
2019	36.795	11,8%	91.973	8,6%
2020	3.763	-89,8%	12.233	-86,7%



Alle Unterkünfte: Hotels, Pensionen, Jugendherbergen, Campingplätze und sonstige Unterkünfte  
Besuche bei Freunden und Verwandten nicht erfasst.

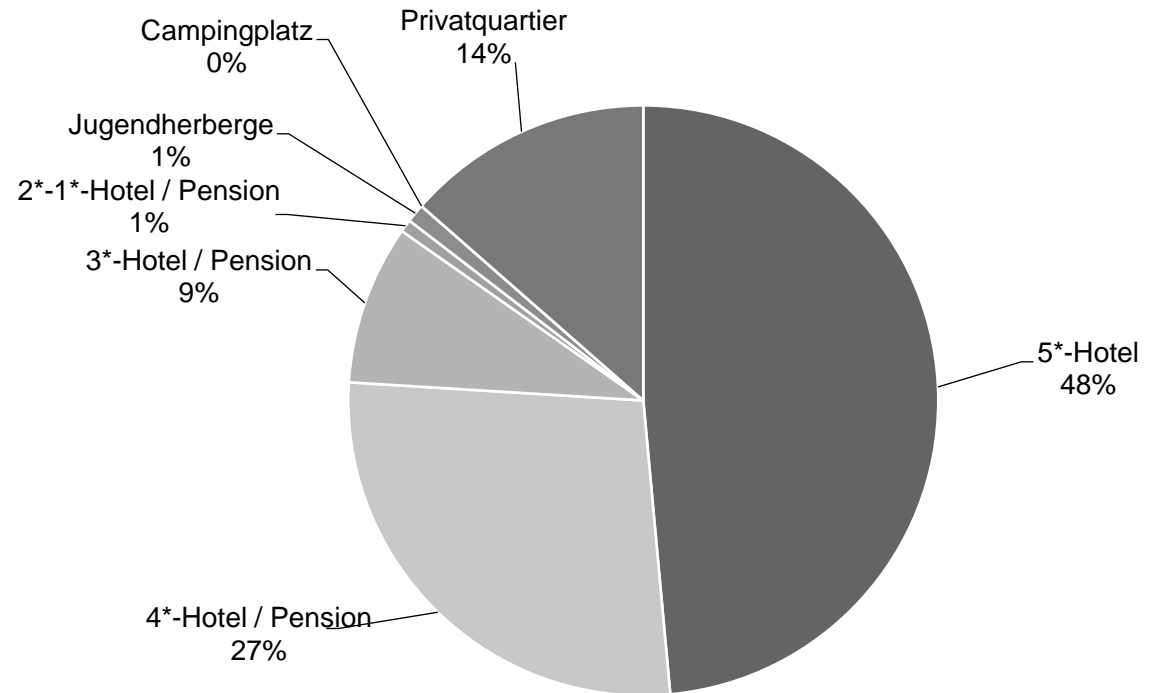
Quelle: MA 23 - Dezernat Statistik  
Herausgeber: WienTourismus  
Angela Zettel, Tel. +43-1-211 14-125; angela.zettel@wien.info

Diese und andere Statistiken finden Sie unter:  
[www.B2B.wien.info](http://www.B2B.wien.info) (Kapitel: Statistik & Marktforschung)

Nächtigungsanteile Jänner-Dezember 2020  
 Alle Unterkünfte  
 Saudi Arabien

WIEN

Kategorie	Nächtigungen	Anteil in %
5*-Hotel	5.938	48,5
4*-Hotel / Pension	3.357	27,4
3*-Hotel / Pension	1.071	8,8
2*-1*-Hotel / Pension	85	0,7
Jugendherberge	125	1,0
Campingplatz	0	0,0
Privatquartier	1.657	13,5
alle Unterkünfte	12.233	100



Alle Unterkünfte: Hotels, Pensionen, Jugendherbergen, Campingplätze und sonstige Unterkünfte  
 Besuche bei Freunden und Verwandten nicht erfasst.

Quelle: MA 23 (Dezernat Statistik)

Herausgeber: WienTourismus

Angela Zettel, Tel. +43-1-211 14-125; angela.zettel@wien.info

Diese und andere Statistiken finden Sie unter:  
[www.B2B.wien.info](http://www.B2B.wien.info) (Kapitel: Statistik & Marktforschung)